

# 2006

## Presupuesto Universidad de Alcalá



Universidad  
de Alcalá



## INDICE

I. Presupuesto de Gastos .....	5
II. Presupuesto de Ingresos .....	23
III. Programas Presupuestarios Propios: Visión General .....	29
IV. Programas Propios: Desarrollo .....	39
A- Personal Docente.....	41
B- P.A.S .....	47
C- Ayuda Social y Formación.....	53
D-Gastos Generales y de Administración .....	61
E- Docencia.....	85
F- Secretaría General.....	95
G-Extensión Cultural y Universitaria .....	103
H-Consejo Social .....	113
K-Relaciones Internacionales .....	119
L-Equipamiento E Infraestructura .....	133
M-Investigación .....	153
N- Biblioteca.....	193
O-Estudiantes y Promoción.....	199
P-Armonización Europea y Planificación.....	215
Q-Campus y Calidad Ambiental .....	223
R-Campus de Guadalajara .....	237
S-Escuela de Postgrado .....	245
Z-Gastos e Ingresos Generales.....	263



## **I.- PRESUPUESTO DE GASTOS**

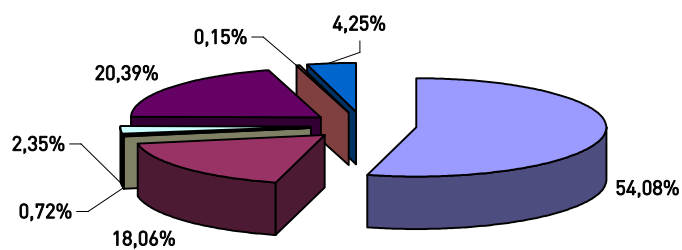
- 1.- RESUMEN POR CAPÍTULO
- 2.- RESUMEN GENERAL
- 3.- DESARROLLO PROGRAMAS PRESUPUESTARIOS



## PRESUPUESTO DE GASTOS 2006

### RESUMEN POR CAPÍTULOS

CAPÍTULO	IMPORTE	PORCENTAJE
1 GASTOS DE PERSONAL	75.625.379	54,08%
2 GASTOS CORRIENTES EN BIENES Y SERVICIOS	25.259.288	18,06%
3 GASTOS FINANCIEROS	1.008.000	0,72%
4 TRANSFERENCIAS CORRIENTES	3.282.844	2,35%
6 INVERSIONES REALES	28.514.060	20,39%
8 ACTIVOS FINANCIEROS	203.860	0,15%
9 PASIVOS FINANCIEROS	5.949.269	4,25%
<b>TOTAL INGRESOS</b>	<b>139.842.700</b>	<b>100,00%</b>



- 1 GASTOS DE PERSONAL
- 2 GASTOS CORRIENTES EN BIENES Y SERVICIOS
- 3 GASTOS FINANCIEROS
- 4 TRANSFERENCIAS CORRIENTES
- 6 INVERSIONES REALES
- 8 ACTIVOS FINANCIEROS
- 9 PASIVOS FINANCIEROS

**PRESUPUESTO DE GASTOS**

**RESUMEN GENERAL**

**TOTAL** 139.842.700

COD.	EXPLICACIÓN DEL GASTO	SUBCONCEP.	CONCEPTO	ARTÍCULO	CAPÍTULO
<b>1</b>	<b>GASTOS DE PERSONAL</b>				75.625.379
<b>12</b>	<b>FUNCIONARIOS</b>			40.848.080	
120	RETRIBUCIONES BÁSICAS		18.493.113		
120.00	Sueldos	15.148.947			
120.05	Trienios	3.344.166			
121	RETRIBUCIONES COMPLEMENTARIAS		22.354.967		
121.00	Complemento de destino	10.541.542			
121.01	Complemento específico general	7.713.614			
121.02	Complemento Mejora S.P.	3.355.572			
121.03	Complemento específico por cargos académicos	684.590			
121.09	Otros complementos	59.649			
<b>13</b>	<b>LABORALES</b>			14.190.774	
130	PERSONAL FIJO		8.950.593		
130.00	Sueldos	8.000.247			
130.01	Trienios	249.031			
130.02	Antigüedad consolidada	272.327			
130.03	Complemento jefatura	69.170			
130.04	Complemento jornada	183.966			
130.05	Complemento personal no absorbible	61.071			
130.07	Complemento específico por Cargos Académicos	1.412			
130.08	Complemento específico por méritos docentes	25.144			
130.09	Otras retribuciones	88.225			
131	PERSONAL EVENTUAL		5.240.181		
131.00	Sueldos	4.652.113			
131.01	Trienios	59.464			
131.03	Complemento jefatura	25.433			
131.04	Complemento jornada	156.583			
131.09	Otras retribuciones	346.588			
<b>14</b>	<b>CONTRATADO ADMINISTRATIVO</b>			2.065.523	
140	RETRIBUCIONES BÁSICAS		1.197.160		
140.00	Sueldos	1.197.160			
141	RETRIBUCIONES COMPLEMENTARIAS		868.363		
141.00	Complemento de destino	866.657			
141.03	Complemento Especifico por Cargos Docentes	1.706			
<b>15</b>	<b>INCENTIVOS AL RENDIMIENTO</b>			3.251.636	
150	PRODUCTIVIDAD		3.204.673		
150.00	Productividad personal docente	1.446.759			
150.02	Productividad P.A.S. fija	976.884			
150.03	Productividad P.A.S. variable	36.231			
150.04	Productividad Personal Docente Sanitario	744.799			
151	GRATIFICACIONES		46.963		
151.00	PAS funcionario	7.131			
151.01	PAS laboral	3.913			
151.02	Horas extras PAS laboral	35.919			
<b>16</b>	<b>CUOTAS, PRESTACIONES Y GASTOS SOCIALES A CARGO DEL EMPLEADOR</b>			9.908.500	



**PRESUPUESTO DE GASTOS**

**RESUMEN GENERAL**

**TOTAL** **139.842.700**

<b>COD.</b>	<b>EXPLICACIÓN DEL GASTO</b>	<b>SUBCONCEP.</b>	<b>CONCEPTO</b>	<b>ARTÍCULO</b>	<b>CAPÍTULO</b>
160	CUOTAS SOCIALES		9.213.660		
160.00	Seguridad Social personal funcionario	3.058.516			
160.01	Seguridad Social personal laboral	2.008.764			
160.02	Seguridad Social personal eventual	4.146.380			
162	GASTOS SOCIALES DEL PERSONAL		694.840		
162.00	Formación y perfeccionamiento del personal	124.850			
162.01	Ayuda social	410.090			
162.03	Indemnización, jubilación por invalidez o muerte	159.900			
<b>18</b>	<b>AJUSTES TÉCNICOS DE PLANTILLA</b>			<b>5.360.866</b>	
180	AJUSTES TÉCNICOS DE PLANTILLAS		5.360.866		
180.10	Transformaciones Asociados	120.000			
180.11	Transformaciones Ayudantes	150.000			
180.12	Habilitaciones pendientes	132.000			
180.14	Transformaciones TEU doctores	250.000			
180.16	Sabáticos	100.000			
180.17	Becas José Castillejos	100.000			
180.18	Plazas funcionarios de Medicina	120.000			
180.22	Asociados CC. De la Salud	25.000			
180.25	Complemento retributivo de la C.M.	2.563.866			
180.26	Actuaciones en marcha	404.530			
180.27	Políticas de promoción y selección	801.890			
180.28	Programas de movilidad	593.580			
<b>2</b>	<b>GASTOS CORRIENTES EN BIENES Y SERVICIOS</b>				<b>25.259.288</b>
<b>20</b>	<b>ARRENDAMIENTOS</b>			<b>433.571</b>	
202	ARRENDAMIENTO DE EDIFICIOS Y OTRAS CONSTRUCCIONES		287.881		
203	ARRENDAM. MAQUINARIA, INSTALACIONES Y UTILLAJE		145.690		
<b>21</b>	<b>REPARACIÓN, MANT. Y CONSERVACIÓN</b>			<b>3.093.734</b>	
210	INFRAEST. Y BIENES NATURALES		1.109.563		
212	EDIFICIOS Y OTRAS CONSTRUCCIONES		793.671		
213	MAQUINARIA, INSTALACIONES Y UTILLAJE		534.900		
214	ELEMENTOS DE TRANSPORTE		1.600		
216	EQUIPOS PROCESOS DE INFORMACIÓN		645.000		
216.02	Mantenimiento grandes aplicaciones	645.000			
217	INSTALACIONES TÉCNICAS		9.000		
<b>22</b>	<b>MATERIAL, SUMINISTROS Y OTROS</b>			<b>19.600.595</b>	
220	MATERIAL DE OFICINA		783.347		
220.00	Ordinario no inventariable	331.754			
220.01	Prensa, revistas, libros y otras publicaciones	56.636			
220.02	Material informático no inventariable	87.047			
220.03	Fotocopias	290.870			
220.09	Otro material no inventariable	17.040			
221	SUMINISTROS		4.248.775		
221.00	Energía eléctrica	2.780.861			
221.01	Agua	367.882			

**PRESUPUESTO DE GASTOS**

**RESUMEN GENERAL**

**TOTAL** 139.842.700

COD.	EXPLICACIÓN DEL GASTO	SUBCONCEP.	CONCEPTO	ARTÍCULO	CAPÍTULO
221.02	Gas	15.000			
221.03	Combustibles	726.627			
221.04	Vestuario	233.673			
221.06	Material deportivo	30.000			
221.07	Material para mantenimiento de edificios	52.402			
221.08	Reparaciones	7.330			
221.09	Otros suministros	35.000			
222	COMUNICACIONES		1.702.064		
222.00	Telefónicas	1.321.216			
222.01	Postales	359.840			
222.02	Telegráficas	7.108			
222.05	Mensajería	13.900			
223	TRANSPORTES		13.000		
224	PRIMAS DE SEGUROS		214.200		
225	TRIBUTOS		5.656		
226	GASTOS DIVERSOS		3.687.704		
226.00	Cánones	12.800			
226.01	Atenciones protocolarias y representativas	193.640			
226.02	Publicidad y propaganda	1.724.120			
226.04	Nuevos programas	12.034			
226.05	Culturales	183.240			
226.06	Reuniones y conferencias	177.680			
226.07	Suscripciones y cuotas profesionales	16.140			
226.08	Servicios bancarios	345.000			
226.09	Otros	159.900			
226.11	Practicum	90.000			
226.12	Prácticas de Campo	60.000			
226.20	Contrato - Programa con Titulaciones	264.000			
226.21	Montaje de exposiciones	24.000			
226.22	Consorcio Madroño	215.150			
226.23	Programa de habilidades	100.000			
226.24	Certificado de habilidad	40.000			
226.28	Imprenta y publicaciones institucionales	30.000			
226.29	Atenciones protocolarias Institucionales	40.000			
227	TRABAJOS REALIZADOS POR EMPRESAS		8.195.454		
227.00	Limpieza y aseo	4.942.180			
227.01	Seguridad	1.033.549			
227.02	Transportes	90.361			
227.03	Servicios de mudanzas y custodia	310.099			
227.05	Servicios contratados de mensajería interna	196.427			
227.06	Estudios y trabajos técnicos	485.100			
227.07	Servicio de Acceso al Documento	12.000			
227.09	Artes gráficas	231.050			
227.11	Gestión de instalaciones deportivas	253.200			
227.12	Servicios de transporte, alojamiento, manutención y otros	358.800			

**PRESUPUESTO DE GASTOS**

**RESUMEN GENERAL**

**TOTAL** **139.842.700**

<b>COD.</b>	<b>EXPLICACIÓN DEL GASTO</b>	<b>SUBCONCEP.</b>	<b>CONCEPTO</b>	<b>ARTÍCULO</b>	<b>CAPÍTULO</b>
227.14	Retirada y eliminación de residuos	84.658			
227.16	Estudios técnicos	20.000			
227.18	Programa de reducción de costes de energía eléctrica	26.250			
227.25	Catálogo exposición Colección Llopis	6.000			
227.26	Catálogo exposición Colección González Robles	6.000			
227.27	Catálogo exposición de extensión cultural	6.000			
227.28	Análisis clínicos	16.000			
227.29	Servicios de prevención	17.780			
227.99	Otros	100.000			
228	<b>TRABAJOS REALIZADOS POR PROFESIONALES</b>		750.395		
228.00	Asesoría jurídica	44.220			
228.01	Técnicos deportivos	75.000			
228.02	Docencia	329.505			
228.03	Trabajos técnicos y de colaboración	217.770			
228.05	Jurídico - Contencioso	33.900			
228.06	Docencia: Curso de Español para Erasmus	50.000			
<b>23</b>	<b>INDEMNIZ. POR RAZÓN DE SERVICIO</b>			<b>646.182</b>	
230	<b>DIETAS</b>		184.615		
230.00	Dietas U.A.	146.615			
230.03	Tribunales tesis doctorales	31.000			
230.04	Tribunales de Selectividad	7.000			
231	<b>LOCOMOCIÓN</b>		172.737		
231.00	Locomoción U.A.	138.237			
231.03	Tribunales tesis doctorales	31.000			
231.04	Tribunales de Selectividad	3.500			
233	<b>OTRAS INDEMNIZACIONES</b>		288.830		
233.02	Tribunales P.A.S.	30.000			
233.04	Tribunales Selectividad	190.000			
233.05	Tribunales pruebas mayores de 25 años	8.350			
233.06	Reuniones del Consejo Social	60.480			
<b>24</b>	<b>GASTOS DE DOCENCIA</b>			<b>1.485.206</b>	
249	<b>GASTOS DE DOCENCIA</b>		1.485.206		
249.00	Gastos de docencia de departamentos	744.845			
249.01	Atenciones protocolarias y representativas de departamentos	186.211			
249.02	Indemnizaciones por razón de servicio de departamentos	310.352			
249.10	Gastos de docencia de decanatos	121.899			
249.11	Atenciones protocolarias y representativas de decanatos	121.899			
<b>3</b>	<b>GASTOS FINANCIEROS</b>				<b>1.008.000</b>
<b>31</b>	<b>PRÉSTAMOS DEL INTERIOR</b>			<b>1.008.000</b>	
310	INTERESES FINANCIEROS		1.008.000		
<b>4</b>	<b>TRANSFERENCIAS CORRIENTES</b>				<b>3.282.844</b>
<b>48</b>	<b>A FAMILIAS E INSTITUC. SIN FINES DE LUCRO</b>			<b>3.054.084</b>	
480	BECAS DE COLABORACIÓN		677.370		
480.00	Becas de colaboración	677.370			

**PRESUPUESTO DE GASTOS**

**RESUMEN GENERAL**

**TOTAL** **139.842.700**

<b>COD.</b>	<b>EXPLICACIÓN DEL GASTO</b>	<b>SUBCONCEP.</b>	<b>CONCEPTO</b>	<b>ARTÍCULO</b>	<b>CAPÍTULO</b>
481	OTRAS TRANSF. A FAMILIAS SIN FINES DE LUCRO		1.189.781		
481.01	Para funcionamiento de las delegaciones de alumnos	158.964			
481.02	Para bolsas de viaje a lectores	64.085			
481.03	Para bolsas de viaje y asistencia a congresos	20.000			
481.04	Para becarios de programas eurocomunitarios	500.000			
481.05	Becarios programas iberoamericanos	6.000			
481.06	Ayudas para estudiantes (Residencias CRUSA)	32.500			
481.07	A familiares de víctimas del terrorismo	500			
481.09	Otras transferencias varias	51.000			
481.11	Subvención Convenio RENFE	78.132			
481.13	Programa PIMA	6.000			
481.14	Estudios Económicos, Financieros y de Jubilación	60.000			
481.15	Para actividades de las delegaciones	20.100			
481.16	Becas Miguel de Cervantes	150.000			
481.17	Programa de becas Universidad de California	27.500			
481.18	Convocatoria de ayudas de movilidad a estudiantes	15.000			
483	A ORGANISMOS E INSTIT. SIN FINES DE LUCRO		1.186.933		
483.00	A la Fundación General de la Universidad	345.283			
483.04	A las secciones sindicales	10.240			
483.05	A asociaciones de alumnos	9.000			
483.06	A los Órganos de Representación	10.240			
483.09	A otros organismos e instituciones	171.100			
483.17	A la Fundación Colegio del Rey	6.010			
483.23	Premios a la transferencia de conocimientos	18.000			
483.24	Subvención General a la Fundación General de la UA	537.060			
483.25	Escuela de escritura	30.000			
483.26	Plan de internacionalización	50.000			
<b>49</b>	<b>AL EXTERIOR</b>			<b>228.760</b>	
490	HERMANAMIENTOS		145.760		
490.00	Hermanamientos	145.760			
491	CONVENIO A.E.C.I.		20.000		
496	CONVENIOS INTERNACIONALES		45.000		
497	PROGRAMA ALBAN		6.000		
499	OTROS CONVENIOS INTERNACIONALES		12.000		
<b>6</b>	<b>INVERSIONES REALES</b>				<b>28.514.060</b>
<b>62</b>	<b>INV. NUEVA ASOCIADA AL FUNCION. OPERATIVO DE LOS SERVICIOS</b>			<b>12.527.920</b>	
620	INVERSIONES NUEVAS ASOCIADAS AL FUNCIONAMIENTO OPERATIVO DE EDIFICIOS		7.755.535		
620.04	Edificio de Farmacia	2.000.000			
620.07	Edificio de Económicas	300.000			
620.10	Equipos técnicos	425.535			
620.12	Colegio Basílios	1.000.000			
620.17	Colegio San Ildefonso	150.000			
620.18	Facultad de Medicina	1.000.000			
620.22	Jardín botánico	600.000			

**PRESUPUESTO DE GASTOS**

**RESUMEN GENERAL**

**TOTAL** 139.842.700

COD.	EXPLICACIÓN DEL GASTO	SUBCONCEP.	CONCEPTO	ARTÍCULO	CAPÍTULO
620.30	Escuela de Magisterio	110.000			
620.36	Edificio Multidepartamental de Guadalajara	110.000			
620.61	Instalaciones deportivas	1.200.000			
620.62	Almacén de gases	220.000			
620.63	Polideportivo	110.000			
620.64	Informes técnicos de Patrimonio histórico	40.000			
620.65	Inventario de patrimonio histórico	40.000			
620.90	RMS Campus Ciudad	200.000			
620.91	RMS Campus Externo	250.000			
621	MAQUINARIA, INSTALACIONES Y UTILLAJE		60.000		
621.02	Instalaciones técnicas	60.000			
623	MOBILIARIO Y ENSERES		2.478.606		
623.00	Equipamiento administrativo y docente	3.010			
623.98	Programa de departamentos	1.664.000			
623.99	Equipamiento administrativo y docente	811.596			
624	EQUIPOS PARA PROCESOS DE INFORMACIÓN		935.410		
624.00	Equipos y programas informáticos	25.410			
624.23	Equipamiento audiovisual	100.000			
624.24	Plan de seguridad y remodelación	200.000			
624.80	Renovación de equipos informáticos	610.000			
626	FONDOS BIBLIOGRÁFICOS		1.298.369		
626.00	Libros	195.616			
626.01	Manuales	66.111			
626.02	Publicaciones periódicas	845.821			
626.03	Recursos electrónicos	190.821			
<b>64</b>	<b>GASTOS EN INVESTIGACIÓN Y DESARROLLO</b>			<b>15.986.140</b>	
640	GASTOS DE PERSONAL EN I+D		991.755		
640.03	Personal investigador contratado por convenio (Ramón y Cajal)	991.755			
641	ARRENDAMIENTOS		650		
642	REPARACIÓN, MANTENIMIENTO Y CONSERVACIÓN		287.817		
642.01	De equipos de investigación	287.817			
643	MATERIAL, SUMINISTROS Y OTROS		378.351		
643.00	Material de oficina	8.781			
643.03	Fotocopias	2.050			
643.04	Material fungible de laboratorio	136.694			
643.06	Comunicaciones	3.400			
643.07	Reuniones y conferencias	88.611			
643.13	Gastos diversos	74.715			
643.17	Acreditación ENAC del CATHECOM	64.100			
645	TRANSFERENCIAS CORRIENTES		1.646.561		
645.00	Ayuda institucional becarios	47.941			
645.02	Becarios de investigación de la Univ. de Alcalá	703.000			
645.03	Becarios de investigación de la C.A.M.	168.154			
645.04	Becarios de investigación del Ayuntamiento de Alcalá	13.000			
645.05	Becarios de investigación de la C. A. Castilla-La Mancha	108.990			

**PRESUPUESTO DE GASTOS**

**RESUMEN GENERAL**

**TOTAL** 139.842.700

COD.	EXPLICACIÓN DEL GASTO	SUBCONCEP.	CONCEPTO	ARTÍCULO	CAPÍTULO
645.07	Estancias de profesores en el extranjero	99.122			
645.08	Estancias de becarios en el extranjero	73.533			
645.09	Bolsas de viaje	33.920			
645.10	Sabáticos	37.450			
645.13	Ayuda institucional finalización tesis	112.200			
645.20	A la Fundación General de la Universidad	170.567			
645.22	Becas de iniciación	16.200			
645.23	Premios "Jóvenes Investigadores"	7.354			
645.24	Becas José Castillejo	35.000			
645.25	Becas Servicio de Gestión de la Investigación	20.130			
646	<b>INVERSIONES REALES</b>		136.968		
646.01	Aparataje científico	136.968			
649	<b>GASTOS ASOCIADOS AL DESARROLLO DE LA INVESTIGACIÓN</b>		12.544.038		
649.00	Gastos asociados al desarrollo de la investigación	7.136.730			
649.02	Gastos diversos	48.080			
649.03	Financiación Proyectos Puente	63.505			
649.04	Ayuda general a la investigación	200.000			
649.05	Ayudas para la preparación de proyectos europeos	10.000			
649.10	Producción científica y memorias de investigación	183.960			
649.20	Accesorio para el estudio de RMN	149.988			
649.21	Detector de difusión de luz multiángulo	102.096			
649.22	Analizador genético 3100	105.000			
649.23	Analizador vectorial de redes	89.077			
649.24	Equipamiento laboratorio de citometría	422.675			
649.50	Migración ATM a gigabyte de equipos Campus Guadalajara	169.696			
649.51	Migración ATM a gigabyte de equipo Campus externo	960.868			
649.52	Renovación cableado de Ciencias, Farmacia y Medicina	340.408			
649.60	Creación y consolidación grupos de investigación	600.000			
649.61	Inrestrucutra y calidad red de laboatorios	1.212.037			
649.62	Promoción empresarial	127.733			
649.63	Ciencia en la sociedad	232.032			
649.64	Círculos de innovación	116.660			
649.65	Oficina de coordinación de infraestructuras	240.000			
<b>8</b>	<b>ACTIVOS FINANCIEROS</b>				<span style="border: 1px solid black; padding: 2px;">203.860</span>
<b>83</b>	<b>CONCESIÓN PRESTAMOS FUERA SECTOR PÚBLICO</b>			<span style="border: 1px solid black; padding: 2px;">203.860</span>	
830	PRÉSTAMOS A CORTO PLAZO AL PERSONAL		<span style="border: 1px solid black; padding: 2px;">203.860</span>		
<b>9</b>	<b>PASIVOS FINANCIEROS</b>				<span style="border: 1px solid black; padding: 2px;">5.949.269</span>
<b>91</b>	<b>AMORTIZACIÓN PRÉSTAMOS DEL INTERIOR</b>			<span style="border: 1px solid black; padding: 2px;">5.949.269</span>	
913	A LARGO PLAZO EN ENTES FUERA DEL SECT. PÚB.		<span style="border: 1px solid black; padding: 2px;">5.949.269</span>		

**PRESUPUESTO DE GASTOS**

**RESUMEN DEL PROGRAMA 422D "ENSEÑANZAS UNIVERSITARIAS"**

**TOTAL** **125.041.432**

<b>COD.</b>	<b>EXPLICACIÓN DEL GASTO</b>	<b>SUBCONCEP.</b>	<b>CONCEPTO</b>	<b>ARTÍCULO</b>	<b>CAPÍTULO</b>
<b>1</b>	<b>GASTOS DE PERSONAL</b>				<b>75.401.279</b>
<b>12</b>	<b>FUNCIONARIOS</b>			<b>40.848.080</b>	
120	RETRIBUCIONES BÁSICAS		18.493.113		
120.00	Sueldos	15.148.947			
120.05	Trienios	3.344.166			
121	RETRIBUCIONES COMPLEMENTARIAS		22.354.967		
121.00	Complemento de destino	10.541.542			
121.01	Complemento específico general	7.713.614			
121.02	Complemento Mejora S.P.	3.355.572			
121.03	Complemento específico por cargos académicos	684.590			
121.09	Otros complementos	59.649			
<b>13</b>	<b>LABORALES</b>			<b>13.966.674</b>	
130	PERSONAL FIJO		8.950.593		
130.00	Sueldos	8.000.247			
130.01	Trienios	249.031			
130.02	Antigüedad consolidada	272.327			
130.03	Complemento jefatura	69.170			
130.04	Complemento jornada	183.966			
130.05	Complemento personal no absorbible	61.071			
130.07	Complemento específico por Cargos Académicos	1.412			
130.08	Complemento específico por méritos docentes	25.144			
130.09	Otras retribuciones	88.225			
131	PERSONAL EVENTUAL		5.016.081		
131.00	Sueldos	4.428.013			
131.01	Trienios	59.464			
131.03	Complemento jefatura	25.433			
131.04	Complemento jornada	156.583			
131.09	Otras retribuciones	346.588			
<b>14</b>	<b>CONTRATADO ADMINISTRATIVO</b>			<b>2.065.523</b>	
140	RETRIBUCIONES BÁSICAS		1.197.160		
140.00	Sueldos	1.197.160			
141	RETRIBUCIONES COMPLEMENTARIAS		868.363		
141.00	Complemento de destino	866.657			
141.03	Complemento Especifico por Cargos Docentes	1.706			
<b>15</b>	<b>INCENTIVOS AL RENDIMIENTO</b>			<b>3.251.636</b>	
150	PRODUCTIVIDAD		3.204.673		
150.00	Productividad personal docente	1.446.759			
150.02	Productividad P.A.S. fija	976.884			
150.03	Productividad P.A.S. variable	36.231			
150.04	Productividad Personal Docente Sanitario	744.799			
151	GRATIFICACIONES		46.963		
151.00	PAS funcionario	7.131			
151.01	PAS laboral	3.913			
151.02	Horas extras PAS laboral	35.919			
<b>16</b>	<b>CUOTAS, PRESTACIONES Y GASTOS SOCIALES A CARGO DEL EMPLEADOR</b>			<b>9.908.500</b>	

**PRESUPUESTO DE GASTOS**

**RESUMEN DEL PROGRAMA 422D "ENSEÑANZAS UNIVERSITARIAS"**

**TOTAL** **125.041.432**

<b>COD.</b>	<b>EXPLICACIÓN DEL GASTO</b>	<b>SUBCONCEP.</b>	<b>CONCEPTO</b>	<b>ARTÍCULO</b>	<b>CAPÍTULO</b>
160	CUOTAS SOCIALES		9.213.660		
160.00	Seguridad Social personal funcionario	3.058.516			
160.01	Seguridad Social personal laboral	2.008.764			
160.02	Seguridad Social personal eventual	4.146.380			
162	GASTOS SOCIALES DEL PERSONAL		694.840		
162.00	Formación y perfeccionamiento del personal	124.850			
162.01	Ayuda social	410.090			
162.03	Indemnización, jubilación por invalidez o muerte	159.900			
<b>18</b>	<b>AJUSTES TÉCNICOS DE PLANTILLA</b>			<b>5.360.866</b>	
180	AJUSTES TÉCNICOS DE PLANTILLAS		5.360.866		
180.10	Transformaciones Asociados	120.000			
180.11	Transformaciones Ayudantes	150.000			
180.12	Habilitaciones pendientes	132.000			
180.14	Transformaciones TEU doctores	250.000			
180.16	Sabáticos	100.000			
180.17	Becas José Castillejos	100.000			
180.18	Plazas funcionarios de Medicina	120.000			
180.22	Asociados CC. De la Salud	25.000			
180.25	Complemento retributivo de la C.M.	2.563.866			
180.26	Actuaciones en marcha	404.530			
180.27	Políticas de promoción y selección	801.890			
180.28	Programas de movilidad	593.580			
<b>2</b>	<b>GASTOS CORRIENTES EN BIENES Y SERVICIOS</b>				<b>25.197.288</b>
<b>20</b>	<b>ARRENDAMIENTOS</b>			<b>433.571</b>	
202	ARRENDAMIENTO DE EDIFICIOS Y OTRAS CONSTRUCCIONES		287.881		
203	ARRENDAM. MAQUINARIA, INSTALACIONES Y UTILLAJE		145.690		
<b>21</b>	<b>REPARACIÓN, MANT. Y CONSERVACIÓN</b>			<b>3.093.734</b>	
210	INFRAEST. Y BIENES NATURALES		1.109.563		
212	EDIFICIOS Y OTRAS CONSTRUCCIONES		793.671		
213	MAQUINARIA, INSTALACIONES Y UTILLAJE		534.900		
214	ELEMENTOS DE TRANSPORTE		1.600		
216	EQUIPOS PROCESOS DE INFORMACIÓN		645.000		
216.02	Mantenimiento grandes aplicaciones	645.000			
217	INSTALACIONES TÉCNICAS		9.000		
<b>22</b>	<b>MATERIAL, SUMINISTROS Y OTROS</b>			<b>19.600.595</b>	
220	MATERIAL DE OFICINA		783.347		
220.00	Ordinario no inventariable	331.754			
220.01	Prensa, revistas, libros y otras publicaciones	56.636			
220.02	Material informático no inventariable	87.047			
220.03	Fotocopias	290.870			
220.09	Otro material no inventariable	17.040			
221	SUMINISTROS		4.248.775		
221.00	Energía eléctrica	2.780.861			
221.01	Agua	367.882			



**PRESUPUESTO DE GASTOS**

**RESUMEN DEL PROGRAMA 422D "ENSEÑANZAS UNIVERSITARIAS"**

**TOTAL** 125.041.432

COD.	EXPLICACIÓN DEL GASTO	SUBCONCEP.	CONCEPTO	ARTÍCULO	CAPÍTULO
221.02	Gas	15.000			
221.03	Combustibles	726.627			
221.04	Vestuario	233.673			
221.06	Material deportivo	30.000			
221.07	Material para mantenimiento de edificios	52.402			
221.08	Reparaciones	7.330			
221.09	Otros suministros	35.000			
222	COMUNICACIONES		1.702.064		
222.00	Telefónicas	1.321.216			
222.01	Postales	359.840			
222.02	Telegráficas	7.108			
222.05	Mensajería	13.900			
223	TRANSPORTES		13.000		
224	PRIMAS DE SEGUROS		214.200		
225	TRIBUTOS		5.656		
226	GASTOS DIVERSOS		3.687.704		
226.00	Cánones	12.800			
226.01	Atenciones protocolarias y representativas	193.640			
226.02	Publicidad y propaganda	1.724.120			
226.04	Nuevos programas	12.034			
226.05	Culturales	183.240			
226.06	Reuniones y conferencias	177.680			
226.07	Suscripciones y cuotas profesionales	16.140			
226.08	Servicios bancarios	345.000			
226.09	Otros	159.900			
226.11	Practicum	90.000			
226.12	Prácticas de Campo	60.000			
226.20	Contrato - Programa con Titulaciones	264.000			
226.21	Montaje de exposiciones	24.000			
226.22	Consorcio Madroño	215.150			
226.23	Programa de habilidades	100.000			
226.24	Certificado de habilidad	40.000			
226.28	Imprenta y publicaciones institucionales	30.000			
226.29	Atenciones protocolarias Institucionales	40.000			
227	TRABAJOS REALIZADOS POR EMPRESAS		8.195.454		
227.00	Limpieza y aseo	4.942.180			
227.01	Seguridad	1.033.549			
227.02	Transportes	90.361			
227.03	Servicios de mudanzas y custodia	310.099			
227.05	Servicios contratados de mensajería interna	196.427			
227.06	Estudios y trabajos técnicos	485.100			
227.07	Servicio de Acceso al Documento	12.000			
227.09	Artes gráficas	231.050			
227.11	Gestión de instalaciones deportivas	253.200			
227.12	Servicios de transporte, alojamiento, manutención y otros	358.800			

**PRESUPUESTO DE GASTOS**

**RESUMEN DEL PROGRAMA 422D "ENSEÑANZAS UNIVERSITARIAS"**

**TOTAL** 125.041.432

COD.	EXPLICACIÓN DEL GASTO	SUBCONCEP.	CONCEPTO	ARTÍCULO	CAPÍTULO
227.14	Retirada y eliminación de residuos	84.658			
227.16	Estudios técnicos	20.000			
227.18	Programa de reducción de costes de energía eléctrica	26.250			
227.25	Catálogo exposición Colección Llopis	6.000			
227.26	Catálogo exposición Colección González Robles	6.000			
227.27	Catálogo exposición de extensión cultural	6.000			
227.28	Análisis clínicos	16.000			
227.29	Servicios de prevención	17.780			
227.99	Otros	100.000			
228	<b>TRABAJOS REALIZADOS POR PROFESIONALES</b>		750.395		
228.00	Asesoría jurídica	44.220			
228.01	Técnicos deportivos	75.000			
228.02	Docencia	329.505			
228.03	Trabajos técnicos y de colaboración	217.770			
228.05	Jurídico - Contencioso	33.900			
228.06	Docencia: Curso de Español para Erasmus	50.000			
<b>23</b>	<b>INDEMNIZ. POR RAZÓN DE SERVICIO</b>			584.182	
230	<b>DIETAS</b>		153.615		
230.00	Dietas U.A.	146.615			
230.04	Tribunales de Selectividad	7.000			
231	<b>LOCOMOCIÓN</b>		141.737		
231.00	Locomoción U.A.	138.237			
231.04	Tribunales de Selectividad	3.500			
233	<b>OTRAS INDEMNIZACIONES</b>		288.830		
233.02	Tribunales P.A.S.	30.000			
233.04	Tribunales Selectividad	190.000			
233.05	Tribunales pruebas mayores de 25 años	8.350			
233.06	Reuniones del Consejo Social	60.480			
<b>24</b>	<b>GASTOS DE DOCENCIA</b>			1.485.206	
249	<b>GASTOS DE DOCENCIA</b>		1.485.206		
249.00	Gastos de docencia de departamentos	744.845			
249.01	Atenciones protocolarias y representativas de departamentos	186.211			
249.02	Indemnizaciones por razón de servicio de departamentos	310.352			
249.10	Gastos de docencia de decanatos	121.899			
249.11	Atenciones protocolarias y representativas de decanatos	121.899			
<b>3</b>	<b>GASTOS FINANCIEROS</b>				1.008.000
<b>31</b>	<b>PRÉSTAMOS DEL INTERIOR</b>			1.008.000	
310	INTERESES FINANCIEROS		1.008.000		
<b>4</b>	<b>TRANSFERENCIAS CORRIENTES</b>				3.282.844
<b>48</b>	<b>A FAMILIAS E INSTITUC. SIN FINES DE LUCRO</b>			3.054.084	
480	<b>BECAS DE COLABORACIÓN</b>		677.370		
480.00	Becas de colaboración	677.370			
481	<b>OTRAS TRANSF. A FAMILIAS SIN FINES DE LUCRO</b>		1.189.781		
481.01	Para funcionamiento de las delegaciones de alumnos	158.964			

**PRESUPUESTO DE GASTOS**

**RESUMEN DEL PROGRAMA 422D "ENSEÑANZAS UNIVERSITARIAS"**

**TOTAL** 125.041.432

COD.	EXPLICACIÓN DEL GASTO	SUBCONCEP.	CONCEPTO	ARTÍCULO	CAPÍTULO
481.02	Para bolsas de viaje a lectores	64.085			
481.03	Para bolsas de viaje y asistencia a congresos	20.000			
481.04	Para becarios de programas eurocomunitarios	500.000			
481.05	Becarios programas iberoamericanos	6.000			
481.06	Ayudas para estudiantes (Residencias CRUSA)	32.500			
481.07	A familiares de víctimas del terrorismo	500			
481.09	Otras transferencias varias	51.000			
481.11	Subvención Convenio RENFE	78.132			
481.13	Programa PIMA	6.000			
481.14	Estudios Económicos, Financieros y de Jubilación	60.000			
481.15	Para actividades de las delegaciones	20.100			
481.16	Becas Miguel de Cervantes	150.000			
481.17	Programa de becas Universidad de California	27.500			
481.18	Convocatoria de ayudas de movilidad a estudiantes	15.000			
483	A ORGANISMOS E INSTIT. SIN FINES DE LUCRO		1.186.933		
483.00	A la Fundación General de la Universidad	345.283			
483.04	A las secciones sindicales	10.240			
483.05	A asociaciones de alumnos	9.000			
483.06	A los Órganos de Representación	10.240			
483.09	A otros organismos e instituciones	171.100			
483.17	A la Fundación Colegio del Rey	6.010			
483.23	Premios a la transferencia de conocimientos	18.000			
483.24	Subvención General a la Fundación General de la UA	537.060			
483.25	Escuela de escritura	30.000			
483.26	Plan de internacionalización	50.000			
<b>49</b>	<b>AL EXTERIOR</b>			<b>228.760</b>	
490	HERMANAMIENTOS		145.760		
490.00	Hermanamientos	145.760			
491	CONVENIO A.E.C.I.		20.000		
496	CONVENIOS INTERNACIONALES		45.000		
497	PROGRAMA ALBAN		6.000		
499	OTROS CONVENIOS INTERNACIONALES		12.000		
<b>6</b>	<b>INVERSIONES REALES</b>				<b>13.998.892</b>
<b>62</b>	<b>INV. NUEVA ASOCIADA AL FUNCION. OPERATIVO DE LOS SERVICIOS</b>			<b>12.527.920</b>	
620	INVERSIONES NUEVAS ASOCIADAS AL FUNCIONAMIENTO OPERATIVO DE EDIFICIOS		7.755.535		
620.04	Edificio de Farmacia	2.000.000			
620.07	Edificio de Económicas	300.000			
620.10	Equipos técnicos	425.535			
620.12	Colegio Basilio	1.000.000			
620.17	Colegio San Ildefonso	150.000			
620.18	Facultad de Medicina	1.000.000			
620.22	Jardín botánico	600.000			
620.30	Escuela de Magisterio	110.000			
620.36	Edificio Multidepartamental de Guadalajara	110.000			

**PRESUPUESTO DE GASTOS**

**RESUMEN DEL PROGRAMA 422D "ENSEÑANZAS UNIVERSITARIAS"**

**TOTAL** 125.041.432

COD.	EXPLICACIÓN DEL GASTO	SUBCONCEP.	CONCEPTO	ARTÍCULO	CAPÍTULO
620.61	Instalaciones deportivas	1.200.000			
620.62	Almacén de gases	220.000			
620.63	Polideportivo	110.000			
620.64	Informes técnicos de Patrimonio histórico	40.000			
620.65	Inventario de patrimonio histórico	40.000			
620.90	RMS Campus Ciudad	200.000			
620.91	RMS Campus Externo	250.000			
621	<b>MAQUINARIA, INSTALACIONES Y UTILLAJE</b>		60.000		
621.02	Instalaciones técnicas	60.000			
623	<b>MOBILIARIO Y ENSERES</b>		2.478.606		
623.00	Equipamiento administrativo y docente	3.010			
623.98	Programa de departamentos	1.664.000			
623.99	Equipamiento administrativo y docente	811.596			
624	<b>EQUIPOS PARA PROCESOS DE INFORMACIÓN</b>		935.410		
624.00	Equipos y programas informáticos	25.410			
624.23	Equipamiento audiovisual	100.000			
624.24	Plan de seguridad y remodelación	200.000			
624.80	Renovación de equipos informáticos	610.000			
626	<b>FONDOS BIBLIOGRÁFICOS</b>		1.298.369		
626.00	Libros	195.616			
626.01	Manuales	66.111			
626.02	Publicaciones periódicas	845.821			
626.03	Recursos electrónicos	190.821			
<b>64</b>	<b>GASTOS EN INVESTIGACIÓN Y DESARROLLO</b>			1.470.972	
645	TRANSFERENCIAS CORRIENTES		0		
649	<b>GASTOS ASOCIADOS AL DESARROLLO DE LA INVESTIGACIÓN</b>		1.470.972		
649.50	Migración ATM a gigabyte de equipos Campus Guadalajara	169.696			
649.51	Migración ATM a gigabyte de equipo Campus externo	960.868			
649.52	Renovación cableado de Ciencias, Farmacia y Medicina	340.408			
<b>8</b>	<b>ACTIVOS FINANCIEROS</b>				203.860
<b>83</b>	<b>CONCESIÓN PRESTAMOS FUERA SECTOR PÚBLICO</b>			203.860	
830	PRÉSTAMOS A CORTO PLAZO AL PERSONAL		203.860		
<b>9</b>	<b>PASIVOS FINANCIEROS</b>				5.949.269
<b>91</b>	<b>AMORTIZACIÓN PRÉSTAMOS DEL INTERIOR</b>			5.949.269	
913	A LARGO PLAZO EN ENTES FUERA DEL SECT. PÚB.		5.949.269		

**PRESUPUESTO DE GASTOS**

**RESUMEN DEL PROGRAMA 541A "INVESTIGACIÓN"**

TOTAL **14.801.268**

COD.	EXPLICACIÓN DEL GASTO	SUBCONCEP.	CONCEPTO	ARTÍCULO	CAPÍTULO
<b>1</b>	<b>GASTOS DE PERSONAL</b>				<b>224.100</b>
<b>13</b>	<b>LABORALES</b>			<b>224.100</b>	
131	PERSONAL EVENTUAL		224.100		
131.00	Sueldos	224.100			
<b>2</b>	<b>GASTOS CORRIENTES EN BIENES Y SERVICIOS</b>				<b>62.000</b>
<b>22</b>	<b>MATERIAL, SUMINISTROS Y OTROS</b>			<b>0</b>	
227	TRABAJOS REALIZADOS POR EMPRESAS		0		
<b>23</b>	<b>INDEMNIZ. POR RAZÓN DE SERVICIO</b>			<b>62.000</b>	
230	DIETAS		31.000		
230.03	Tribunales tesis doctorales	31.000			
231	LOCOMOCIÓN		31.000		
231.03	Tribunales tesis doctorales	31.000			
<b>6</b>	<b>INVERSIONES REALES</b>				<b>14.515.168</b>
<b>64</b>	<b>GASTOS EN INVESTIGACIÓN Y DESARROLLO</b>			<b>14.515.168</b>	
640	GASTOS DE PERSONAL EN I+D		991.755		
640.03	Personal investigador contratado por convenio (Ramón y Cajal)	991.755			
641	ARRENDAMIENTOS		650		
642	REPARACIÓN, MANTENIMIENTO Y CONSERVACIÓN		287.817		
642.01	De equipos de investigación	287.817			
643	MATERIAL, SUMINISTROS Y OTROS		378.351		
643.00	Material de oficina	8.781			
643.03	Fotocopias	2.050			
643.04	Material fungible de laboratorio	136.694			
643.06	Comunicaciones	3.400			
643.07	Reuniones y conferencias	88.611			
643.13	Gastos diversos	74.715			
643.17	Acreditación ENAC del CATHECOM	64.100			
645	TRANSFERENCIAS CORRIENTES		1.646.561		
645.00	Ayuda institucional becarios	47.941			
645.02	Becarios de investigación de la Univ. de Alcalá	703.000			
645.03	Becarios de investigación de la C.A.M.	168.154			
645.04	Becarios de investigación del Ayuntamiento de Alcalá	13.000			
645.05	Becarios de investigación de la C. A. Castilla-La Mancha	108.990			
645.07	Estancias de profesores en el extranjero	99.122			
645.08	Estancias de becarios en el extranjero	73.533			
645.09	Bolsas de viaje	33.920			
645.10	Sabáticos	37.450			
645.13	Ayuda institucional finalización tesis	112.200			
645.20	A la Fundación General de la Universidad	170.567			
645.22	Becas de iniciación	16.200			
645.23	Premios "Jóvenes Investigadores"	7.354			
645.24	Becas José Castillejo	35.000			
645.25	Becas Servicio de Gestión de la Investigación	20.130			
646	INVERSIONES REALES		136.968		
646.01	Aparataje científico	136.968			

**PRESUPUESTO DE GASTOS**

**RESUMEN DEL PROGRAMA 541A "INVESTIGACIÓN"**

**TOTAL** 14.801.268

COD.	EXPLICACIÓN DEL GASTO	SUBCONCEP.	CONCEPTO	ARTÍCULO	CAPÍTULO
649	GASTOS ASOCIADOS AL DESARROLLO DE LA INVESTIGACIÓN		11.073.066		
649.00	Gastos asociados al desarrollo de la investigación	7.136.730			
649.02	Gastos diversos	48.080			
649.03	Financiación Proyectos Puente	63.505			
649.04	Ayuda general a la investigación	200.000			
649.05	Ayudas para la preparación de proyectos europeos	10.000			
649.10	Producción científica y memorias de investigación	183.960			
649.20	Accesorio para el estudio de RMN	149.988			
649.21	Detector de difusión de luz multiángulo	102.096			
649.22	Analizador genético 3100	105.000			
649.23	Analizador vectorial de redes	89.077			
649.24	Equipamiento laboratorio de citometría	422.675			
649.60	Creación y consolidación grupos de investigación	600.000			
649.61	Inrestrucutra y calidad red de laboatorios	1.212.037			
649.62	Promoción empresarial	127.733			
649.63	Ciencia en la sociedad	232.032			
649.64	Círculos de innovación	116.660			
649.65	Oficina de coordinación de infraestructuras	240.000			

## **II.- PRESUPUESTO DE INGRESOS**

- 1.- RESUMEN POR CAPITULOS
- 2.- RESUMEN GENERAL

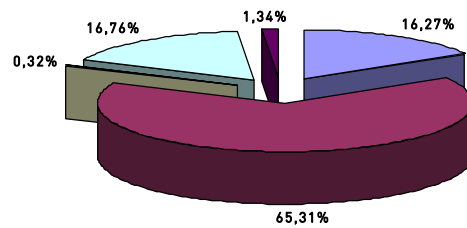




## PRESUPUESTO DE INGRESOS 2006

### RESUMEN POR CAPÍTULOS

CAPÍTULO	IMPORTE	PORCENTAJE
3 TASAS, PRECIOS PÚBLICOS Y OTROS INGRESOS	22.750.945	16,27%
4 TRANSFERENCIAS CORRIENTES	91.334.766	65,31%
5 INGRESOS PATRIMONIALES	452.000	0,32%
7 TRANSFERENCIAS DE CAPITAL	23.437.129	16,76%
8 ACTIVOS FINANCIEROS	1.867.860	1,34%
<b>TOTAL INGRESOS</b>	<b>139.842.700</b>	<b>100,00%</b>



- 3 TASAS, PRECIOS PÚBLICOS Y OTROS INGRESOS
- 4 TRANSFERENCIAS CORRIENTES
- 5 INGRESOS PATRIMONIALES
- 7 TRANSFERENCIAS DE CAPITAL
- 8 ACTIVOS FINANCIEROS

**PRESUPUESTO DE INGRESOS**

**RESUMEN GENERAL**

					TOTAL	139.842.700
COD.	EXPLICACIÓN DEL INGRESO	SUBCONCEP.	CONCEPTO	ARTÍCULO	CAPÍTULO	
<b>3</b>	<b>TASAS, PRECIOS PÚBLICOS Y OTROS INGRESOS</b>					<b>22.750.945</b>
<b>30</b>	<b>VENTA DE BIENES</b>			<b>562.100</b>		
300	VENTA DE PUBLICACIONES		151.300			
300.00	A centros y servicios universitarios	51.130				
300.01	Al exterior	100.170				
302	VENTA DE PRODUCTOS DE REPROGRAFÍA		310.000			
302.00	A centros y servicios universitarios	310.000				
303	VENTA DE PRODUCTOS DE JARDINERÍA		800			
305	VENTA DE IMPRESOS Y SOBRES DE MATRÍCULA		100.000			
<b>31</b>	<b>PRECIOS PÚBLICOS</b>				<b>22.151.845</b>	
310	PRECIOS PÚBLICOS POR ENSEÑANZA		18.369.707			
310.00	De estudios oficiales	14.166.478				
310.02	De cursos de doctorado	750.000				
310.06	De Selectividad	204.650				
310.07	De pruebas de acceso para mayores de 25 años	10.350				
310.08	Compensación matrícula gratuita	3.238.229				
313	DERECHOS MATRÍCULA CURSOS Y SEMINARIOS		810.565			
313.03	I.U.E.N.U.A.	35.000				
313.04	Centro de Lenguas Extranjeras	55.000				
313.08	I.C.E.	72.565				
313.18	Cursos Diversos	38.000				
313.19	De Estudios Propios	610.000				
317	SERVICIOS PRESTADOS POR C. DE INVESTIGACIÓN DE LA U.A.H.		2.834.073			
317.00	A centros y servicios universitarios	247.686				
317.01	Al exterior	2.586.387				
319	DE OTROS SERVICIOS		137.500			
319.01	De servicios deportivos	120.000				
319.07	Evaluación de Estudios Propios	17.500				
<b>39</b>	<b>OTROS INGRESOS</b>				<b>37.000</b>	
399	OTROS		37.000			
399.00	Otros ingresos	37.000				
<b>4</b>	<b>TRANSFERENCIAS CORRIENTES</b>					<b>91.334.766</b>
<b>40</b>	<b>DE LA ADMINISTRACIÓN DEL ESTADO</b>				<b>387.000</b>	
400	DEL MINISTERIO DE EDUCACIÓN		387.000			
400.06	Subvención programas eurocomunitarios	357.000				
400.18	De la AECl	20.000				
400.99	Otras subvenciones	10.000				
<b>41</b>	<b>DE ORGANISMOS AUTÓNOMOS</b>				<b>10.500</b>	
411	DEL CONSEJO SUPERIOR DE DEPORTES		10.500			
<b>42</b>	<b>DE LA SEGURIDAD SOCIAL</b>				<b>461.784</b>	
420	PARA PLAZAS VINCULADAS		461.784			
<b>45</b>	<b>DE COMUNIDADES AUTÓNOMAS</b>				<b>89.358.407</b>	
450	DE LA COMUNIDAD AUTÓNOMA DE MADRID		84.092.775			
450.00	Subvención ordinaria nominativa	77.700.000				
450.06	Para complemento retributivo	2.563.866				

**PRESUPUESTO DE INGRESOS**

**RESUMEN GENERAL**

**TOTAL** **139.842.700**

<b>COD.</b>	<b>EXPLICACIÓN DEL INGRESO</b>	<b>SUBCONCEP.</b>	<b>CONCEPTO</b>	<b>ARTÍCULO</b>	<b>CAPÍTULO</b>
450.07	Para incidencia complemento destino en pagas extras	3.032.046			
450.08	Al Consejo Social	300.000			
450.09	Otras subvenciones	496.863			
451	DE LA C. A. DE CASTILLA - LA MANCHA		5.265.632		
451.00	Subvención ordinaria nominativa	5.187.500			
451.09	Otras subvenciones	78.132			
<b>46</b>	<b>DE CORPORACIONES LOCALES</b>			<b>60.000</b>	
461	DE LA DIPUTACIÓN DE GUADALAJARA		60.000		
<b>47</b>	<b>DE EMPRESAS PRIVADAS</b>			<b>83.025</b>	
479	DE OTRAS ENTIDADES PRIVADAS		83.025		
<b>48</b>	<b>DE FAMILIAS E INSTITUCIONES SIN FINES DE LUCRO</b>			<b>30.050</b>	
489	DE OTRAS INSTITUCIONES		30.050		
<b>49</b>	<b>DEL EXTERIOR</b>			<b>944.000</b>	
494	DE PROGRAMAS DE ESTUDIOS HISPÁNICOS		920.000		
494.09	De otras universidades americanas	920.000			
499	TRANSF. CORRIENTES DEL EXTERIOR (OTRAS)		24.000		
<b>5</b>	<b>INGRESOS PATRIMONIALES</b>				<b>452.000</b>
<b>52</b>	<b>INTERESES DE DEPÓSITO</b>			<b>100.000</b>	
520	INTERESES DE CUENTAS BANCARIAS		100.000		
<b>54</b>	<b>RENTAS DE BIENES INMUEBLES</b>			<b>179.500</b>	
540	ALQUILER Y PRODUCTOS DE INMUEBLES		100.000		
547	ALQUILER DE INSTALACIONES DEPORTIVAS		79.500		
<b>55</b>	<b>PRODUCTOS DE CONCESIONES ADMINISTRATIVAS</b>			<b>172.500</b>	
550	DE LIBRERÍAS		6.500		
551	DE CAFETERÍAS		130.000		
552	DE SERVICIOS DE REPROGRAFÍA		36.000		
<b>7</b>	<b>TRANSFERENCIAS DE CAPITAL</b>				<b>23.437.129</b>
<b>70</b>	<b>DE LA ADMINISTRACIÓN DEL ESTADO</b>			<b>4.704.487</b>	
700	DEL MINISTERIO DE EDUCACIÓN Y CIENCIA		4.176.556		
700.02	Anualidades de proyectos	2.832.596			
700.03	Gastos generales de proyectos	238.865			
700.04	Reuniones Científicas	30.625			
700.05	Año sabático	37.450			
700.09	Acciones integradas	16.359			
700.10	Contratos postdoctorales	161.400			
700.11	Estancias cortas de becarios	88.533			
700.12	Ramón y Cajal	695.728			
700.13	Para moviliad y calidad de doctores	75.000			
701	DEL MINISTERIO DE FOMENTO		483.192		
701.00	Infraestructura general	480.000			
701.01	Infraestructura de investigación	3.192			
703	DEL MINISTERIO DE CIENCIA Y TECNOLOGÍA		44.000		
703.01	Infraestructura de investigación MC y T	44.000			
709	DE OTROS DEPARTAMENTOS MINISTERIALES		739		
709.00	De otros Departamentos	739			
<b>72</b>	<b>DE LA SEGURIDAD SOCIAL</b>			<b>329.082</b>	

**PRESUPUESTO DE INGRESOS**

**RESUMEN GENERAL**

					TOTAL	139.842.700
COD.	EXPLICACIÓN DEL INGRESO	SUBCONCEP.	CONCEPTO	ARTÍCULO	CAPÍTULO	
721	TRANSFERENCIAS PARA INVESTIGACIÓN		329.082			
721.01	Anualidades proyectos de investigación	292.882				
721.02	Gastos generales de proyectos	36.200				
<b>74</b>	<b>DE EMPRESAS PÚBLICAS Y OTROS ENTES PÚBLICOS</b>			<b>106.272</b>		
741	TRANSFERENCIAS PARA INVESTIGACIÓN		106.272			
741.01	Anualidades de proyectos	84.240				
741.02	Gastos generales	22.032				
<b>75</b>	<b>DE COMUNIDADES AUTÓNOMAS</b>			<b>16.378.579</b>		
750	DE LA C.A.M. PARA INFRAESTRUCTURA GENERAL		12.620.242			
750.00	de la CAM para infraestructura	12.020.242				
750.01	De la CAM para infraestructura Jardín Botánico	600.000				
751	DE LA C.A.M. PARA INVESTIGACIÓN		3.114.747			
751.00	Infraestructura de investigación	300.000				
751.01	Anualidades de proyectos	723.836				
751.02	Gastos generales de proyectos	53.914				
751.04	Becas Finnova	83.952				
751.09	De la C.A.M. para investigación. Otros	145.106				
751.10	Contrato Programa de investigación	1.807.939				
752	DE CASTILLA- LA MANCHA PARA INFRAESTRUCTURA GENERAL		643.590			
752.00	De Comunidad de Castilla - La Mancha para infraestructura General	534.600				
752.01	Becas de estudio José Castillejo	108.990				
<b>76</b>	<b>DE CORPORACIONES LOCALES</b>			<b>13.000</b>		
769	DE CORPORACIONES LOCALES		13.000			
769.00	Infraestructura general	13.000				
<b>77</b>	<b>DE EMPRESAS PRIVADAS</b>			<b>242.835</b>		
771	TRANSFERENCIAS PARA INVESTIGACIÓN		242.835			
771.02	Gastos generales	242.835				
<b>78</b>	<b>TRANSFERENCIAS DE CAPITAL DE FAMILIAS E INST. SIN FINES DE LUCRO</b>			<b>92.384</b>		
781	TRANSFERENCIAS PARA INVESTIGACIÓN		92.384			
781.00	Gastos generales F.U.E.	30.948				
781.02	Gastos generales	61.436				
<b>79</b>	<b>DEL EXTERIOR</b>			<b>1.570.490</b>		
791	TRANSFERENCIAS PARA INVESTIGACIÓN		366.667			
791.01	Anualidades de proyectos	340.699				
791.02	Gastos generales	25.968				
792	INFRAESTRUCTURA FEDER		1.203.823			
792.03	Infraestructura FEDER Programa Operativo	1.203.823				
<b>8</b>	<b>ACTIVOS FINANCIEROS</b>				<b>1.867.860</b>	
<b>83</b>	<b>REINTEGROS PRÉSTAMOS CONCEDIDOS FUERA DEL SECTOR PÚBLICO</b>			<b>203.860</b>		
830	REINTEGROS DE PRÉSTAMOS A CORTO PLAZO		203.860			
<b>87</b>	<b>REMANENTE DE TESORERÍA</b>			<b>1.664.000</b>		
870	REMANENTE AFECTADO A INVERSIONES		1.664.000			

### **III.- PROGRAMAS PRESUPUESTARIOS PROPIOS: VISIÓN GENERAL**

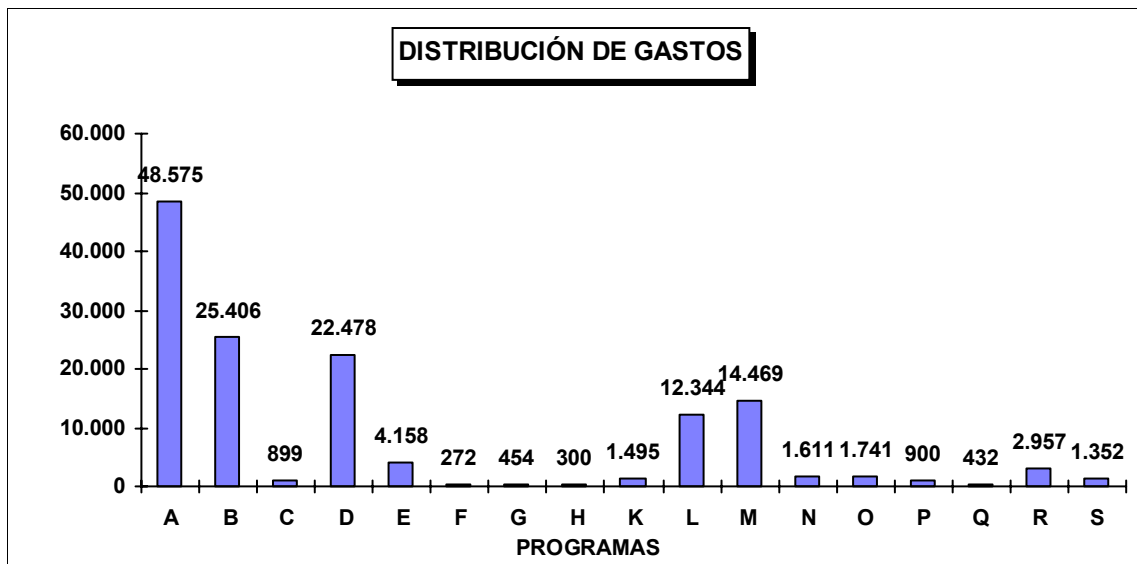
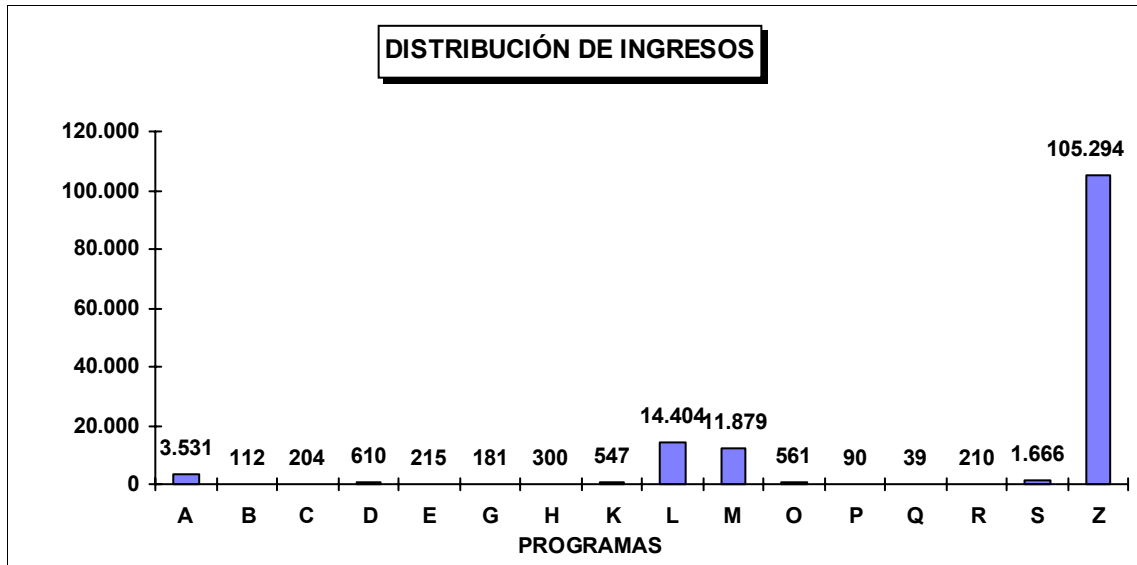
- 1.- RESUMEN DE GASTOS, INGRESOS Y GASTOS NETOS POR PROGRAMAS
- 2.- RESUMEN DE INGRESOS POR PROGRAMAS Y CENTROS DE COSTE
- 3.- RESUMEN DE GASTOS POR PROGRAMAS Y CENTROS DE COSTE



**PRESUPUESTOS EJERCICIO 2006**  
**ESTADO RESUMEN DE GASTOS, INGRESOS Y GASTOS NETOS**  
**SEGÚN PROGRAMAS PRESUPUESTARIOS PROPIOS**

DENOMINACIÓN	GASTOS	% GASTOS	INGRESOS	% GASTOS	GASTO NETO
A - PERSONAL DOCENTE	48.575.483	34,74%	3.531.034	2,53%	45.044.449
B - P.A.S.	25.406.266	18,17%	111.756	0,08%	25.294.510
C - AYUDA SOCIAL Y FORMACIÓN	898.700	0,64%	203.860	0,15%	694.840
D - GASTOS GENERALES Y DE ADMINISTRACIÓN	22.478.097	16,07%	610.000	0,44%	21.868.097
E - DOCENCIA	4.158.259	2,97%	215.000	0,15%	3.943.259
F - SECRETARÍA GENERAL	271.588	0,19%	0	0,00%	271.588
G - EXTENSIÓN CULTURAL Y UNIVERSITARIA	454.190	0,32%	180.750	0,13%	273.440
H - CONSEJO SOCIAL	300.000	0,21%	300.000	0,21%	0
K - RELACIONES INTERNACIONALES	1.494.635	1,07%	547.000	0,39%	947.635
L - EQUIPAMIENTO E INFRAESTRUCTURA	12.343.524	8,83%	14.404.247	10,30%	-2.060.723
M - INVESTIGACIÓN	14.469.431	10,35%	11.878.955	8,49%	2.590.476
N - BIBLIOTECA	1.610.821	1,15%	0	0,00%	1.610.821
O - ESTUDIANTES Y PROMOCIÓN	1.740.917	1,24%	560.863	0,40%	1.180.054
P - ARMONIZACIÓN EUROPEA Y PLANIFICACIÓN	900.094	0,64%	90.065	0,06%	810.029
Q - CAMPUS Y CALIDAD AMBIENTAL	432.360	0,31%	39.400	0,03%	392.960
R - CAMPUS DE GUADALAJARA	2.956.543	2,11%	210.132	0,15%	2.746.411
S - ESCUELA DE POSTGRADO	1.351.792	0,97%	1.666.025	1,19%	-314.233
Z - GASTOS E INGRESOS GENERALES	0	0,00%	105.293.613	75,29%	-105.293.613
<b>TOTAL</b>	<b>139.842.700</b>	<b>100,00%</b>	<b>139.842.700</b>	<b>100,00%</b>	<b>0</b>

## DISTRIBUCIÓN DE INGRESOS Y GASTOS EJERCICIO 2006 PROGRAMAS PRESUPUESTARIOS PROPIOS





## RESPONSABLES DE PROGRAMAS PROPIOS

A- Personal Docente.....	Fernando Galván Reula / Daniel Sotelsek Salem
B- P.A.S .....	Daniel Sotelsek Salem
C- Ayuda Social y Formación.....	Daniel Sotelsek Salem
D-Gastos Generales y de Administración .....	Daniel Sotelsek Salem
E- Docencia .....	Filomena Rodríguez Caabeiro / Daniel Sotelsek Salem
F- Secretaría General.....	José María Espinar Vicente
G-Extensión Cultural y Universitaria .....	M <sup>a</sup> Dolores Cabañas Gonzalez
H-Consejo Social .....	Javier Mendez Borra
K-Relaciones Internacionales .....	Juan Solozábal Pastor
L-Equipamiento E Infraestructura .....	Daniel Sotelsek Salem
M-Investigación .....	Daniel Sotelsek Salem
N- Biblioteca.....	Eloy García Calvo
O-Estudiantes y Promoción.....	José Luis Lázaro Galilea
P-Armonización Europea y Planificación.....	Purificación Moscoso Castro
Q-Campus y Calidad Ambiental .....	Antonio Gómez Sal
R-Campus de Guadalajara .....	Michel Heykoop Fung-A-You
S-Escuela de Postgrado .....	Jaime Contreras Contreras / Eloy García Calvo

**PRESUPUESTO DE INGRESOS 2006**  
**RESUMEN POR PROGRAMAS Y CENTROS DE COSTE**

<b>A - PERSONAL DOCENTE</b>		<b>3.531.034</b>	
	A000 PERSONAL DOCENTE		3.531.034
<b>B - P.A.S.</b>		<b>111.756</b>	
	B000 P.A.S.		111.756
<b>C - AYUDA SOCIAL Y FORMACIÓN</b>		<b>203.860</b>	
	C000 AYUDA SOCIAL		203.860
<b>D - GASTOS GENERALES Y DE ADMINISTRACIÓN</b>		<b>610.000</b>	
	D020 SERVICIOS GENERALES		100.000
	D040 GASTOS GENERALES		100.000
	D140 SERVICIO DE IMPRENTA		410.000
<b>E - DOCENCIA</b>		<b>215.000</b>	
	E810 TRIBUNALES		215.000
<b>G - EXTENSIÓN CULTURAL Y UNIVERSITARIA</b>		<b>180.750</b>	
	G030 PUBLICACIONES		180.750
<b>H - CONSEJO SOCIAL</b>		<b>300.000</b>	
	H000 CONSEJO SOCIAL		300.000
<b>K - RELACIONES INTERNACIONALES</b>		<b>547.000</b>	
	K010 PROGRAMAS EUROCOMUNITARIOS		24.000
	K020 COOPERACION AL DESARROLLO (0,7%)		20.000
	K150 PROGRAMA SÓCRATES UNIVERSIDAD		503.000
<b>L - EQUIPAMIENTO E INFRAESTRUCTURA</b>		<b>14.404.247</b>	
	L000 CAMPUS EXTERNO		7.290.510
	L001 CAMPUS CIUDAD		2.374.131
	L002 CAMPUS GUADALAJARA		653.367
	L010 OFICINA DE PATRIMONIO Y PROYECTOS		480.000
	L020 REAL JARDÍN BOTÁNICO JUAN CARLOS I		600.000
	L030 OFICINA TECNOLÓGICA		1.705.831
	L040 INFORMATIZACIÓN		1.300.408

**PRESUPUESTO DE INGRESOS 2006**  
**RESUMEN POR PROGRAMAS Y CENTROS DE COSTE**

<b>M - INVESTIGACIÓN</b>		<b>11.878.955</b>	
	M000 PROMOCIÓN PROPIA		793.611
	M010 MANTENIMIENTO Y CONSERVACIÓN		661.261
	M020 FINANCIACIÓN EXTERNA		7.422.423
	M050 FEDER		434.418
	M070 CONTRATO PROGRAMA-CAM		2.107.939
	M450 CENTRO DE EXPERIMENTACIÓN ANIMAL		24.736
	M460 CENTRO DE TECNOLOGÍA DE ALIMENTOS		38.265
	M480 GABINETE DE DIBUJO Y FOTOGRAFÍA CIENTÍFICA		16.783
	M490 INSTALACIÓN RADIACTIVA		26.697
	M500 MICROSCOPIA ELECTRÓNICA		1.684
	M510 TALLER DE VIDRIO		36.000
	M520 UNIDAD DE BIOLOGÍA MOLECULAR		44.266
	M540 UNIDAD DE CULTIVO		15.109
	M570 PLANTA PILOTO DE QUÍMICA FINA		56.000
	M580 UNIDAD DE INSTRUMENTACIÓN CIENTÍFICA		115.763
	M660 CENTRO DE ALTA TECNOLOGÍA Y HOMOLOGACIÓN		40.000
	M800 O.T.R.I.		44.000
<b>O - ESTUDIANTES Y PROMOCIÓN</b>		<b>560.863</b>	
	O010 DEPORTES		210.000
	O500 ORIENTACIÓN Y EMPLEO		350.863
<b>P - ARMONIZACIÓN EUROPEA Y PLANIFICACIÓN</b>		<b>90.065</b>	
	P020 INSTITUTO DE CIENCIAS DE LA EDUCACIÓN		90.065
<b>Q - CAMPUS Y CALIDAD AMBIENTAL</b>		<b>39.400</b>	
	Q030 PROGRAMA EDUCATIVO DEL JARDÍN BOTÁNICO		39.400
<b>R - CAMPUS DE GUADALAJARA</b>		<b>210.132</b>	
	R000 ACTIVIDADES VARIAS E VICERRECTORADO		210.132
<b>S - ESCUELA DE POSTGRADO</b>		<b>1.666.025</b>	
	SJ01 CENTRO DE LENGUAS EXTRANJERAS		55.000
	SJ02 INSTITUTO UNIV. DE ESTUDIOS NORTEAMERICANO		980.000
	SJ05 CENTRO DE ESTUDIOS INTERNACIONALES CISNEROS		21.025
	SJ06 ACTIVIDADES VARIAS VICERRECTORADO		610.000
<b>Z - GASTOS E INGRESOS GENERALES</b>		<b>105.293.613</b>	
	Z000 INGRESOS GENERALES		105.293.613
	<b>TOTAL INGRESOS</b>	<b>139.842.700</b>	<b>139.842.700</b>

**PRESUPUESTO DE GASTOS 2006**  
**RESUMEN POR PROGRAMAS Y CENTROS DE COSTE**

<b>A - PERSONAL DOCENTE</b>	<b>48.575.483</b>	
A000 PERSONAL DOCENTE		48.575.483
<b>B - P.A.S.</b>	<b>25.406.266</b>	
B000 P.A.S.		25.406.266
<b>C - AYUDA SOCIAL Y FORMACIÓN</b>	<b>898.700</b>	
C000 AYUDA SOCIAL		773.850
C010 FORMACIÓN		124.850
<b>D - GASTOS GENERALES Y DE ADMINISTRACIÓN</b>	<b>22.478.097</b>	
D000 MANTENIMIENTO GENERAL		530.000
D010 SUMINISTROS		778.806
D020 SERVICIOS GENERALES		9.927.608
D030 SERVICIOS INFORMÁTICOS		711.000
D040 GASTOS GENERALES		8.468.683
D140 SERVICIO DE IMPRENTA		310.000
D160 DEFENSOR UNIVERSITARIO		25.500
D180 INSPECCIÓN DE SERVICIOS		25.500
D500 GASTOS INSTITUCIONALES		310.000
D550 PLAN DE PUBLICIDAD Y PROPAGANDA		1.391.000
<b>E - DOCENCIA</b>	<b>4.158.259</b>	
E500 DOCENCIA DE DEPARTAMENTOS		3.828.039
E800 ACTIVIDADES VARIAS VICERRECTORADO		103.340
E810 TRIBUNALES		226.880
<b>F - SECRETARÍA GENERAL</b>	<b>271.588</b>	
F000 SECRETARÍA GENERAL		119.366
F030 ASESORÍA JURÍDICA		152.222
<b>G - EXTENSIÓN CULTURAL Y UNIVERSITARIA</b>	<b>454.190</b>	
G020 ACTIVIDADES CULTURALES		219.440
G030 PUBLICACIONES		180.750
G040 EXPOSICIONES		54.000
<b>H - CONSEJO SOCIAL</b>	<b>300.000</b>	
H000 CONSEJO SOCIAL		300.000

**PRESUPUESTO DE GASTOS 2006**  
**RESUMEN POR PROGRAMAS Y CENTROS DE COSTE**

<b>K - RELACIONES INTERNACIONALES</b>	<b>1.494.635</b>	
K000 ACTIVIDADES VARIAS DEL VICERRECTORADO		97.100
K010 PROGRAMAS EUROCOMUNITARIOS		77.185
K020 COOPERACION AL DESARROLLO (0,7%)		183.240
K040 PROGRAMAS DE COOPERACIÓN AL DESARROLLO (0,7 %)		460.860
K150 PROGRAMA SÓCRATES UNIVERSIDAD		676.250
<b>L - EQUIPAMIENTO E INFRAESTRUCTURA</b>	<b>12.343.524</b>	
L000 CAMPUS EXTERNO		5.879.563
L001 CAMPUS CIUDAD		1.790.000
L002 CAMPUS GUADALAJARA		653.367
L010 OFICINA DE PATRIMONIO Y PROYECTOS		431.001
L020 REAL JARDÍN BOTÁNICO JUAN CARLOS I		600.000
L030 OFICINA TECNOLÓGICA		1.288.317
L040 INFORMATIZACIÓN		1.301.276
L050 MANTENIMIENTO CORRECTIVO		400.000
<b>M - INVESTIGACIÓN</b>	<b>14.469.431</b>	
M000 PROMOCIÓN PROPIA		2.975.487
M010 MANTENIMIENTO Y CONSERVACIÓN		135.787
M020 FINANCIACIÓN EXTERNA		7.422.423
M050 FEDER		868.836
M070 CONTRATO PROGRAMA-CAM		2.528.462
M450 CENTRO DE EXPERIMENTACIÓN ANIMAL		24.736
M460 CENTRO DE TECNOLOGÍA DE ALIMENTOS		38.265
M480 GABINETE DE DIBUJO Y FOTOGRAFÍA CINTÍFICA		16.179
M490 INSTALACIÓN RADIATIVA		26.697
M500 MICROSCOPIA ELECTRÓNICA		1.684
M510 TALLER DE VIDRIO		36.000
M520 UNIDAD DE BIOLOGÍA MOLECULAR		33.023
M540 UNIDAD DE CULTIVO		15.109
M570 PLANTA PILOTO DE QUÍMICA FINA		54.000
M580 UNIDAD DE INSTRUMENTACIÓN CIENTÍFICA		115.763
M660 CENTRO DE ALTA TECNOLOGÍA Y HOMOLOGACIÓN		11.500
M800 O.T.R.I.		103.480
M990 TRIBUNALES DE TESIS		62.000

**PRESUPUESTO DE GASTOS 2006**  
**RESUMEN POR PROGRAMAS Y CENTROS DE COSTE**

<b>N - BIBLIOTECA</b>		<b>1.610.821</b>	
N000 BIBLIOTECA			1.610.821
<b>O - ESTUDIANTES Y PROMOCIÓN</b>		<b>1.740.917</b>	
0000 ACTIVIDADES VARIAS VICERRECTORADO			543.700
0010 DEPORTES			435.300
0110 AULAS INFORMÁTICAS			171.380
0500 ORIENTACIÓN Y EMPLEO			350.863
0980 CONSEJO DE ESTUDIANTES			111.710
0990 REPRESENTACIÓN ESTUDIANTIL			127.964
<b>P - ARMONIZACIÓN EUROPEA Y PLANIFICACIÓN</b>		<b>900.094</b>	
P000 ACTIVIDADES VARIAS DEL VICERRECTORADO			810.029
P020 INSTITUTO DE CIENCIAS DE LA EDUCACIÓN			90.065
<b>Q - CAMPUS Y CALIDAD AMBIENTAL</b>		<b>432.360</b>	
Q000 ACTIVIDADES VARIAS DEL VICERRECTORADO			16.710
Q010 OFICINA ECO-CAMPUS			140.020
Q020 SERVICIOS TÉCNICOS DE MEDIOAMBIENTE			176.230
Q030 PROGRAMA EDUCATIVO DEL JARDÍN BOTÁNICO			39.400
Q060 SERVICIOS DE PREVENCIÓN			60.000
<b>R - CAMPUS DE GUADALAJARA</b>		<b>2.956.543</b>	
R000 ACTIVIDADES VARIAS E VICERRECTORADO			288.132
R020 SERVICIOS GENERALES CAMPUS DE GUADALAJARA			2.668.411
<b>S - ESCUELA DE POSTGRADO</b>		<b>1.351.792</b>	
S000 ESCUELA DE POSTGRADO			89.827
SD00 DOCTORADO			297.177
SJ01 CENTRO DE LENGUAS EXTRANJERAS			41.700
SJ02 INSTITUTO UNIV. DE ESTUDIOS NORTEAMERICANO			824.858
SJ03 SERVILAB			18.000
SJ05 CENTRO DE ESTUDIOS INTERNACIONALES CISNEROS			20.310
SJ06 ACTIVIDADES VARIAS VICERRECTORADO			59.920
<b>TOTAL GASTOS</b>		<b>139.842.700</b>	<b>139.842.700</b>

## **IV.- PROGRAMAS PRESUPUESTARIOS PROPIOS: DESARROLLO**

- A.- PERSONAL DOCENTE
- B.- P.A.S
- C.- AYUDA SOCIAL Y FORMACIÓN
- D.- GASTOS GENERALES Y DE ADMINISTRACIÓN
- E.- DOCENCIA
- F.- SECRETARÍA GENERAL
- G.- EXTENSIÓN CULTURAL Y UNIVERSITARIA
- H.- CONSEJO SOCIAL
- K.- RELACIONES INTERNACIONALES
- L.- EQUIPAMIENTO E INFRAESTRUCTURA
- M.- INVESTIGACIÓN
- N.- BIBLIOTECA
- O.- ESTUDIANTES Y PROMOCIÓN
- P.- ARMONIZACIÓN EUROPEA Y PLANIFICACIÓN
- Q.- CAMPUS Y CALIDAD AMBIENTAL
- R.- CAMPUS DE GUADALAJARA
- S.- ESCUELA DE POSTGRADO
- Z.- GASTOS E INGRESOS GENERALES





**PROGRAMA A  
PERSONAL DOCENTE**

A000 PERSONAL DOCENTE



**PRESUPUESTO DE 2006**

PROGRAMAS PROPIOS: A - PERSONAL DOCENTE

**RESUMEN POR CENTROS DE COSTE**

<b>CENTRO DE COSTE</b>	<b>GASTOS</b>	<b>INGRESOS</b>	<b>GASTO NETO</b>
<b>A - PERSONAL DOCENTE</b>	<b>48.575.483</b>	<b>3.531.034</b>	<b>45.044.449</b>
A000 PERSONAL DOCENTE	48.575.483	3.531.034	45.044.449

## PRESUPUESTO DE INGRESOS AÑO 2006

PROGRAMA PRESUPUESTARIO PROPIO: A - PERSONAL DOCENTE

CENTRO DE COSTE: A000 PERSONAL DOCENTE

					TOTAL	3.531.034
COD.	EXPLICACIÓN DEL INGRESO	SUBCONCEP.	CONCEPTO	ARTÍCULO	CAPÍTULO	
4	TRANSFERENCIAS CORRIENTES					3.531.034
42	DE LA SEGURIDAD SOCIAL			461.784		
420	PARA PLAZAS VINCULADAS		461.784			
45	DE COMUNIDADES AUTÓNOMAS			3.069.250		
450	DE LA COMUNIDAD AUTÓNOMA DE MADRID		3.069.250			
450.06	Para complemento retributivo	2.563.866				
450.07	Para incidencia complemento destino en pagas extras	505.384				

**PRESUPUESTO DE GASTOS AÑO 2006**

PROGRAMA PRESUPUESTARIO PROPIO: A - PERSONAL DOCENTE

CENTRO DE COSTE: A000 PERSONAL DOCENTE

				TOTAL	48.575.483
COD.	EXPLICACIÓN DEL GASTO	SUBCONCEP.	CONCEPTO	ARTÍCULO	CAPÍTULO
<b>1</b>	<b>GASTOS DE PERSONAL</b>				<b>48.575.483</b>
<b>12</b>	<b>FUNCIONARIOS</b>			<b>31.836.193</b>	
120	RETRIBUCIONES BÁSICAS		14.838.811		
120.00	Sueldos	12.050.576			
120.05	Trienios	2.788.235			
121	RETRIBUCIONES COMPLEMENTARIAS		16.997.382		
121.00	Complemento de destino	8.485.229			
121.01	Complemento específico general	4.543.521			
121.02	Complemento Mejora S.P.	3.286.653			
121.03	Complemento específico por cargos académicos	677.096			
121.09	Otros complementos	4.883			
<b>13</b>	<b>LABORALES</b>			<b>5.143.282</b>	
130	PERSONAL FIJO		5.143.282		
130.00	Sueldos	4.943.846			
130.01	Trienios	84.655			
130.07	Complemento específico por Cargos Académicos	1.412			
130.08	Complemento específico por méritos docentes	25.144			
130.09	Otras retribuciones	88.225			
<b>14</b>	<b>CONTRATADO ADMINISTRATIVO</b>			<b>2.065.523</b>	
140	RETRIBUCIONES BÁSICAS		1.197.160		
140.00	Sueldos	1.197.160			
141	RETRIBUCIONES COMPLEMENTARIAS		868.363		
141.00	Complemento de destino	866.657			
141.03	Complemento Específico por Cargos Docentes	1.706			
<b>15</b>	<b>INCENTIVOS AL RENDIMIENTO</b>			<b>2.191.558</b>	
150	PRODUCTIVIDAD		2.191.558		
150.00	Productividad personal docente	1.446.759			
150.04	Productividad Personal Docente Sanitario	744.799			
<b>16</b>	<b>CUOTAS, PRESTACIONES Y GASTOS SOCIALES A CARGO DEL EMPLEADOR</b>			<b>3.778.061</b>	
160	CUOTAS SOCIALES		3.778.061		
160.00	Seguridad Social personal funcionario	975.076			
160.01	Seguridad Social personal laboral	780.239			
160.02	Seguridad Social personal eventual	2.022.746			
<b>18</b>	<b>AJUSTES TÉCNICOS DE PLANTILLA</b>			<b>3.560.866</b>	
180	AJUSTES TÉCNICOS DE PLANTILLAS		3.560.866		
180.10	Transformaciones Asociados	120.000			
180.11	Transformaciones Ayudantes	150.000			
180.12	Habilitaciones pendientes	132.000			
180.14	Transformaciones TEU doctores	250.000			
180.16	Sabáticos	100.000			
180.17	Becas José Castillejos	100.000			
180.18	Plazas funcionarios de Medicina	120.000			
180.22	Asociados CC. De la Salud	25.000			
180.25	Complemento retributivo de la C.M.	2.563.866			



**PROGRAMA B**  
**P.A.S.**

B000 P.A.S





**PRESUPUESTO DE 2006**

PROGRAMAS PROPIOS: B - P.A.S.

**RESUMEN POR CENTROS DE COSTE**

<b>CENTRO DE COSTE</b>	<b>GASTOS</b>	<b>INGRESOS</b>	<b>GASTO NETO</b>
<b>B - P.A.S.</b>	<b>25.406.266</b>	<b>111.756</b>	<b>25.294.510</b>
B000 P.A.S.	25.406.266	111.756	25.294.510

## PRESUPUESTO DE INGRESOS AÑO 2006

PROGRAMA PRESUPUESTARIO PROPIO: B - P.A.S.

CENTRO DE COSTE: B000 P.A.S.

					TOTAL	111.756
COD.	EXPLICACIÓN DEL INGRESO	SUBCONCEP.	CONCEPTO	ARTÍCULO	CAPÍTULO	
4	TRANSFERENCIAS CORRIENTES					111.756
45	DE COMUNIDADES AUTÓNOMAS				111.756	
450	DE LA COMUNIDAD AUTÓNOMA DE MADRID		111.756			
450.07	Para incidencia complemento destino en pagas extras	111.756				

**PRESUPUESTO DE GASTOS AÑO 2006**

PROGRAMA PRESUPUESTARIO PROPIO: B - P.A.S.

CENTRO DE COSTE: B000 P.A.S.

				TOTAL	25.406.266
COD.	EXPLICACIÓN DEL GASTO	SUBCONCEP.	CONCEPTO	ARTÍCULO	CAPÍTULO
<b>1</b>	<b>GASTOS DE PERSONAL</b>				<b>25.406.266</b>
<b>12</b>	<b>FUNCIONARIOS</b>			<b>9.004.393</b>	
120	RETRIBUCIONES BÁSICAS		3.654.302		
120.00	Sueldos	3.098.371			
120.05	Trienios	555.931			
121	RETRIBUCIONES COMPLEMENTARIAS		5.350.091		
121.00	Complemento de destino	2.056.313			
121.01	Complemento específico general	3.170.093			
121.02	Complemento Mejora S.P.	68.919			
121.09	Otros complementos	54.766			
<b>13</b>	<b>LABORALES</b>			<b>8.284.148</b>	
130	PERSONAL FIJO		3.807.311		
130.00	Sueldos	3.056.401			
130.01	Trienios	164.376			
130.02	Antigüedad consolidada	272.327			
130.03	Complemento jefatura	69.170			
130.04	Complemento jornada	183.966			
130.05	Complemento personal no absorbible	61.071			
131	PERSONAL EVENTUAL		4.476.837		
131.00	Sueldos	3.888.769			
131.01	Trienios	59.464			
131.03	Complemento jefatura	25.433			
131.04	Complemento jornada	156.583			
131.09	Otras retribuciones	346.588			
<b>15</b>	<b>INCENTIVOS AL RENDIMIENTO</b>			<b>1.060.078</b>	
150	PRODUCTIVIDAD		1.013.115		
150.02	Productividad P.A.S. fija	976.884			
150.03	Productividad P.A.S. variable	36.231			
151	GRATIFICACIONES		46.963		
151.00	PAS funcionario	7.131			
151.01	PAS laboral	3.913			
151.02	Horas extras PAS laboral	35.919			
<b>16</b>	<b>CUOTAS, PRESTACIONES Y GASTOS SOCIALES A CARGO DEL EMPLEADOR</b>			<b>5.257.647</b>	
160	CUOTAS SOCIALES		5.257.647		
160.00	Seguridad Social personal funcionario	2.083.440			
160.01	Seguridad Social personal laboral	1.228.525			
160.02	Seguridad Social personal eventual	1.945.682			
<b>18</b>	<b>AJUSTES TÉCNICOS DE PLANTILLA</b>			<b>1.800.000</b>	
180	AJUSTES TÉCNICOS DE PLANTILLAS		1.800.000		
180.26	Actuaciones en marcha	404.530			
180.27	Políticas de promoción y selección	801.890			
180.28	Programas de movilidad	593.580			



**PROGRAMA C**  
**AYUDA SOCIAL Y FORMACIÓN**

C000 AYUDA SOCIAL  
C010 FORMACIÓN



**PRESUPUESTO DE 2006**

PROGRAMAS PROPIOS: C - AYUDA SOCIAL Y FORMACIÓN

**RESUMEN POR CENTROS DE COSTE**

<b>CENTRO DE COSTE</b>	<b>GASTOS</b>	<b>INGRESOS</b>	<b>GASTO NETO</b>
<b>C - AYUDA SOCIAL Y FORMACIÓN</b>	<b>898.700</b>	<b>203.860</b>	<b>694.840</b>
C000 AYUDA SOCIAL	773.850	203.860	569.990
C010 FORMACIÓN	124.850	0	124.850

**PRESUPUESTO DE INGRESOS AÑO 2006**

PROGRAMA PRESUPUESTARIO PROPIO: C - AYUDA SOCIAL Y FORMACIÓN

CENTRO DE COSTE: C000 AYUDA SOCIAL

					TOTAL	203.860
COD.	EXPLICACIÓN DEL INGRESO	SUBCONCEP.	CONCEPTO	ARTÍCULO	CAPÍTULO	
8	ACTIVOS FINANCIEROS					203.860
83	REINTEGROS PRÉSTAMOS CONCEDIDOS FUERA DEL SECTOR PÚBLICO			203.860		
830	REINTEGROS DE PRÉSTAMOS A CORTO PLAZO		203.860			



## PRESUPUESTO DE GASTOS AÑO 2006

PROGRAMA PRESUPUESTARIO PROPIO: C - AYUDA SOCIAL Y FORMACIÓN

CENTRO DE COSTE: C000 AYUDA SOCIAL

				TOTAL	773.850
COD.	EXPLICACIÓN DEL GASTO	SUBCONCEP.	CONCEPTO	ARTÍCULO	CAPÍTULO
1	<b>GASTOS DE PERSONAL</b>				569.990
16	<b>CUOTAS, PRESTACIONES Y GASTOS SOCIALES A CARGO DEL EMPLEADOR</b>			569.990	
162	GASTOS SOCIALES DEL PERSONAL		569.990		
162.01	Ayuda social	410.090			
162.03	Indemnización, jubilación por invalidez o muerte	159.900			
8	<b>ACTIVOS FINANCIEROS</b>				203.860
83	<b>CONCESIÓN PRESTAMOS FUERA SECTOR PÚBLICO</b>			203.860	
830	PRÉSTAMOS A CORTO PLAZO AL PERSONAL		203.860		



## PRESUPUESTO DE GASTOS AÑO 2006

PROGRAMA PRESUPUESTARIO PROPIO: C - AYUDA SOCIAL Y FORMACIÓN

CENTRO DE COSTE: C010 FORMACIÓN

					TOTAL	124.850
COD.	EXPLICACIÓN DEL GASTO	SUBCONCEP.	CONCEPTO	ARTÍCULO	CAPÍTULO	
1	GASTOS DE PERSONAL					124.850
16	CUOTAS, PRESTACIONES Y GASTOS SOCIALES A CARGO DEL EMPLEADOR				124.850	
162	GASTOS SOCIALES DEL PERSONAL					124.850
162.00	Formación y perfeccionamiento del personal					124.850



## **PROGRAMA D**

### **GASTOS GENERALES Y DE ADMINISTRACIÓN**

D000 MANTENIMIENTO GENERAL  
D010 SUMINISTROS  
D020 SERVICIOS GENERALES  
D030 SERVICIOS INFORMÁTICOS  
D040 GASTOS GENERALES  
D140 SERVICIO DE IMPRENTA  
D160 DEFENSOR UNIVERSITARIO  
D180 INSPECCIÓN DE SERVICIOS  
D500 GASTOS INSTITUCIONALES  
D550 PLAN DE PUBLICIDAD Y PROPAGANDA



## PRESUPUESTO DE 2006

PROGRAMAS PROPIOS: D - GASTOS GENERALES Y DE ADMINISTRACIÓN

### RESUMEN POR CENTROS DE COSTE

CENTRO DE COSTE	GASTOS	INGRESOS	GASTO NETO
<b>D - GASTOS GENERALES Y DE ADMINISTRACIÓN</b>	<b>22.478.097</b>	<b>610.000</b>	<b>21.868.097</b>
D000 MANTENIMIENTO GENERAL	530.000	0	530.000
D010 SUMINISTROS	778.806	0	778.806
D020 SERVICIOS GENERALES	9.927.608	100.000	9.827.608
D030 SERVICIOS INFORMÁTICOS	711.000	0	711.000
D040 GASTOS GENERALES	8.468.683	100.000	8.368.683
D140 SERVICIO DE IMPRENTA	310.000	410.000	-100.000
D160 DEFENSOR UNIVERSITARIO	25.500	0	25.500
D180 INSPECCIÓN DE SERVICIOS	25.500	0	25.500
D500 GASTOS INSTITUCIONALES	310.000	0	310.000
D550 PLAN DE PUBLICIDAD Y PROPAGANDA	1.391.000	0	1.391.000





**PRESUPUESTO DE GASTOS AÑO 2006**

PROGRAMA PRESUPUESTARIO PROPIO: D - GASTOS GENERALES Y DE ADMINISTRACIÓN

CENTRO DE COSTE: D000 MANTENIMIENTO GENERAL

TOTAL 530.000

COD.	EXPLICACIÓN DEL GASTO	SUBCONCEP.	CONCEPTO	ARTÍCULO	CAPÍTULO
2	GASTOS CORRIENTES EN BIENES Y SERVICIOS				530.000
21	REPARACIÓN, MANT. Y CONSERVACIÓN			530.000	
213	MAQUINARIA, INSTALACIONES Y UTILLAJE		530.000		



**PRESUPUESTO DE GASTOS AÑO 2006**

PROGRAMA PRESUPUESTARIO PROPIO: D - GASTOS GENERALES Y DE ADMINISTRACIÓN

CENTRO DE COSTE: D010 SUMINISTROS

				TOTAL	778.806
COD.	EXPLICACIÓN DEL GASTO	SUBCONCEP.	CONCEPTO	ARTÍCULO	CAPÍTULO
<b>2</b>	<b>GASTOS CORRIENTES EN BIENES Y SERVICIOS</b>				<b>778.806</b>
<b>20</b>	<b>ARRENDAMIENTOS</b>			<b>313.071</b>	
202	ARRENDAMIENTO DE EDIFICIOS Y OTRAS CONSTRUCCIONES		191.381		
203	ARRENDAM. MAQUINARIA, INSTALACIONES Y UTILLAJE		121.690		
<b>22</b>	<b>MATERIAL, SUMINISTROS Y OTROS</b>			<b>465.735</b>	
220	MATERIAL DE OFICINA		245.235		
220.00	Ordinario no inventariable	90.584			
220.01	Prensa, revistas, libros y otras publicaciones	25.294			
220.02	Material informático no inventariable	47.847			
220.03	Fotocopias	65.470			
220.09	Otro material no inventariable	16.040			
221	SUMINISTROS		21.000		
221.07	Material para mantenimiento de edificios	21.000			
224	PRIMAS DE SEGUROS		168.000		
227	TRABAJOS REALIZADOS POR EMPRESAS		31.500		
227.09	Artes gráficas	31.500			

**PRESUPUESTO DE INGRESOS AÑO 2006**

PROGRAMA PRESUPUESTARIO PROPIO: D - GASTOS GENERALES Y DE ADMINISTRACIÓN

CENTRO DE COSTE: D020 SERVICIOS GENERALES

TOTAL 100.000

COD.	EXPLICACIÓN DEL INGRESO	SUBCONCEP.	CONCEPTO	ARTÍCULO	CAPÍTULO
5	INGRESOS PATRIMONIALES				100.000
54	RENTAS DE BIENES INMUEBLES			100.000	
540	ALQUILER Y PRODUCTOS DE INMUEBLES		100.000		

**PRESUPUESTO DE GASTOS AÑO 2006**

PROGRAMA PRESUPUESTARIO PROPIO: D - GASTOS GENERALES Y DE ADMINISTRACIÓN

CENTRO DE COSTE: D020 SERVICIOS GENERALES

TOTAL 9.927.608

COD.	EXPLICACIÓN DEL GASTO	SUBCONCEP.	CONCEPTO	ARTÍCULO	CAPÍTULO
2	<b>GASTOS CORRIENTES EN BIENES Y SERVICIOS</b>				9.927.608
22	<b>MATERIAL, SUMINISTROS Y OTROS</b>			9.927.608	
221	SUMINISTROS		3.783.225		
221.00	Energía eléctrica	2.565.145			
221.01	Agua	354.522			
221.03	Combustibles	670.890			
221.04	Vestuario	163.000			
221.07	Material para mantenimiento de edificios	24.398			
221.08	Reparaciones	5.270			
222	COMUNICACIONES		1.269.996		
222.00	Telefónicas	994.362			
222.01	Postales	269.144			
222.02	Telegráficas	6.490			
225	TRIBUTOS		5.656		
227	TRABAJOS REALIZADOS POR EMPRESAS		4.868.731		
227.00	Limpieza y aseo	3.579.180			
227.01	Seguridad	686.949			
227.02	Transportes	90.361			
227.03	Servicios de mudanzas y custodia	196.800			
227.05	Servicios contratados de mensajería interna	104.533			
227.14	Retirada y eliminación de residuos	84.658			
227.18	Programa de reducción de costes de energía eléctrica	26.250			
227.99	Otros	100.000			



**PRESUPUESTO DE GASTOS AÑO 2006**

PROGRAMA PRESUPUESTARIO PROPIO: D - GASTOS GENERALES Y DE ADMINISTRACIÓN

CENTRO DE COSTE: D030 SERVICIOS INFORMÁTICOS

					TOTAL	711.000
COD.	EXPLICACIÓN DEL GASTO	SUBCONCEP.	CONCEPTO	ARTÍCULO	CAPÍTULO	
2	<b>GASTOS CORRIENTES EN BIENES Y SERVICIOS</b>					711.000
21	<b>REPARACIÓN, MANT. Y CONSERVACIÓN</b>				645.000	
216	EQUIPOS PROCESOS DE INFORMACIÓN		645.000			
216.02	Mantenimiento grandes aplicaciones	645.000				
22	<b>MATERIAL, SUMINISTROS Y OTROS</b>				66.000	
220	MATERIAL DE OFICINA		36.000			
220.02	Material informático no inventariable	36.000				
226	GASTOS DIVERSOS		30.000			
226.09	Otros	30.000				

**PRESUPUESTO DE INGRESOS AÑO 2006**

PROGRAMA PRESUPUESTARIO PROPIO: D - GASTOS GENERALES Y DE ADMINISTRACIÓN

CENTRO DE COSTE: D040 GASTOS GENERALES

					TOTAL	100.000
COD.	EXPLICACIÓN DEL INGRESO	SUBCONCEP.	CONCEPTO	ARTÍCULO	CAPÍTULO	
5	INGRESOS PATRIMONIALES					100.000
52	INTERESES DE DEPÓSITO			100.000		
520	INTERESES DE CUENTAS BANCARIAS		100.000			



**PRESUPUESTO DE GASTOS AÑO 2006**

PROGRAMA PRESUPUESTARIO PROPIO: D - GASTOS GENERALES Y DE ADMINISTRACIÓN

CENTRO DE COSTE: D040 GASTOS GENERALES

				TOTAL	8.468.683
COD.	EXPLICACIÓN DEL GASTO	SUBCONCEP.	CONCEPTO	ARTÍCULO	CAPÍTULO
<b>2</b>	<b>GASTOS CORRIENTES EN BIENES Y SERVICIOS</b>				<b>867.034</b>
<b>22</b>	<b>MATERIAL, SUMINISTROS Y OTROS</b>			<b>777.034</b>	
226	GASTOS DIVERSOS		477.034		
226.01	Atenciones protocolarias y representativas	60.000			
226.04	Nuevos programas	12.034			
226.08	Servicios bancarios	345.000			
226.09	Otros	60.000			
227	TRABAJOS REALIZADOS POR EMPRESAS		300.000		
227.06	Estudios y trabajos técnicos	300.000			
<b>23</b>	<b>INDEMNIZ. POR RAZÓN DE SERVICIO</b>			<b>90.000</b>	
230	DIETAS		30.000		
230.00	Dietas U.A.	30.000			
231	LOCOMOCIÓN		30.000		
231.00	Locomoción U.A.	30.000			
233	OTRAS INDEMNIZACIONES		30.000		
233.02	Tribunales P.A.S.	30.000			
<b>3</b>	<b>GASTOS FINANCIEROS</b>				<b>1.008.000</b>
<b>31</b>	<b>PRÉSTAMOS DEL INTERIOR</b>			<b>1.008.000</b>	
310	INTERESES FINANCIEROS		1.008.000		
<b>4</b>	<b>TRANSFERENCIAS CORRIENTES</b>				<b>644.380</b>
<b>48</b>	<b>A FAMILIAS E INSTITUC. SIN FINES DE LUCRO</b>			<b>644.380</b>	
480	BECAS DE COLABORACIÓN		26.840		
480.00	Becas de colaboración	26.840			
481	OTRAS TRANSF. A FAMILIAS SIN FINES DE LUCRO		60.000		
481.14	Estudios Económicos, Financieros y de Jubilación	60.000			
483	A ORGANISMOS E INSTIT. SIN FINES DE LUCRO		557.540		
483.04	A las secciones sindicales	10.240			
483.06	A los Órganos de Representación	10.240			
483.24	Subvención General a la Fundación General de la UA	537.060			
<b>9</b>	<b>PASIVOS FINANCIEROS</b>				<b>5.949.269</b>
<b>91</b>	<b>AMORTIZACIÓN PRÉSTAMOS DEL INTERIOR</b>			<b>5.949.269</b>	
913	A LARGO PLAZO EN ENTES FUERA DEL SECT. PÚB.		5.949.269		

## PRESUPUESTO DE INGRESOS AÑO 2006

PROGRAMA PRESUPUESTARIO PROPIO: D - GASTOS GENERALES Y DE ADMINISTRACIÓN

CENTRO DE COSTE: D140 SERVICIO DE IMPRENTA

					TOTAL	410.000
COD.	EXPLICACIÓN DEL INGRESO	SUBCONCEP.	CONCEPTO	ARTÍCULO	CAPÍTULO	
3	TASAS, PRECIOS PÚBLICOS Y OTROS INGRESOS					410.000
30	VENTA DE BIENES				410.000	
302	VENTA DE PRODUCTOS DE REPROGRAFÍA		310.000			
302.00	A centros y servicios universitarios	310.000				
305	VENTA DE IMPRESOS Y SOBRES DE MATRÍCULA		100.000			

## PRESUPUESTO DE GASTOS AÑO 2006

PROGRAMA PRESUPUESTARIO PROPIO: D - GASTOS GENERALES Y DE ADMINISTRACIÓN

CENTRO DE COSTE: D140 SERVICIO DE IMPRENTA

					TOTAL	310.000
COD.	EXPLICACIÓN DEL GASTO	SUBCONCEP.	CONCEPTO	ARTÍCULO	CAPÍTULO	
2	GASTOS CORRIENTES EN BIENES Y SERVICIOS					310.000
22	MATERIAL, SUMINISTROS Y OTROS			310.000		
220	MATERIAL DE OFICINA		310.000			
220.00	Ordinario no inventariable	100.000				
220.03	Fotocopias	210.000				



**PRESUPUESTO DE GASTOS AÑO 2006**

PROGRAMA PRESUPUESTARIO PROPIO: D - GASTOS GENERALES Y DE ADMINISTRACIÓN

CENTRO DE COSTE: D160 DEFENSOR UNIVERSITARIO

					TOTAL	25.500
COD.	EXPLICACIÓN DEL GASTO	SUBCONCEP.	CONCEPTO	ARTÍCULO	CAPÍTULO	
2	<b>GASTOS CORRIENTES EN BIENES Y SERVICIOS</b>					25.500
22	<b>MATERIAL, SUMINISTROS Y OTROS</b>				24.500	
226	GASTOS DIVERSOS		24.500			
226.01	Atenciones protocolarias y representativas	6.000				
226.09	Otros	18.500				
23	<b>INDEMNIZ. POR RAZÓN DE SERVICIO</b>				1.000	
230	DIETAS		1.000			
230.00	Dietas U.A.	1.000				



## PRESUPUESTO DE GASTOS AÑO 2006

PROGRAMA PRESUPUESTARIO PROPIO: D - GASTOS GENERALES Y DE ADMINISTRACIÓN

CENTRO DE COSTE: D180 INSPECCIÓN DE SERVICIOS

					TOTAL	25.500
COD.	EXPLICACIÓN DEL GASTO	SUBCONCEP.	CONCEPTO	ARTÍCULO	CAPÍTULO	
2	<b>GASTOS CORRIENTES EN BIENES Y SERVICIOS</b>					25.500
22	<b>MATERIAL, SUMINISTROS Y OTROS</b>				24.500	
226	GASTOS DIVERSOS		24.500			
226.01	Atenciones protocolarias y representativas	6.000				
226.09	Otros	18.500				
23	<b>INDEMNIZ. POR RAZÓN DE SERVICIO</b>				1.000	
230	DIETAS		1.000			
230.00	Dietas U.A.	1.000				





**PRESUPUESTO DE GASTOS AÑO 2006**

PROGRAMA PRESUPUESTARIO PROPIO: D - GASTOS GENERALES Y DE ADMINISTRACIÓN

CENTRO DE COSTE: D500 GASTOS INSTITUCIONALES

					TOTAL	310.000
COD.	EXPLICACIÓN DEL GASTO	SUBCONCEP.	CONCEPTO	ARTÍCULO	CAPÍTULO	
<b>2</b>	<b>GASTOS CORRIENTES EN BIENES Y SERVICIOS</b>					<b>230.000</b>
<b>22</b>	<b>MATERIAL, SUMINISTROS Y OTROS</b>				<b>200.000</b>	
220	MATERIAL DE OFICINA		20.000			
220.00	Ordinario no inventariable	20.000				
226	GASTOS DIVERSOS		180.000			
226.01	Atenciones protocolarias y representativas	30.000				
226.05	Culturales	80.000				
226.28	Imprenta y publicaciones institucionales	30.000				
226.29	Atenciones protocolarias Institucionales	40.000				
<b>23</b>	<b>INDEMNIZ. POR RAZÓN DE SERVICIO</b>				<b>30.000</b>	
230	DIETAS		30.000			
230.00	Dietas U.A.	30.000				
<b>4</b>	<b>TRANSFERENCIAS CORRIENTES</b>					<b>80.000</b>
<b>48</b>	<b>A FAMILIAS E INSTITUC. SIN FINES DE LUCRO</b>				<b>80.000</b>	
483	A ORGANISMOS E INSTIT. SIN FINES DE LUCRO		80.000			
483.25	Escuela de escritura	30.000				
483.26	Plan de internacionalización	50.000				



**PRESUPUESTO DE GASTOS AÑO 2006**

PROGRAMA PRESUPUESTARIO PROPIO: D - GASTOS GENERALES Y DE ADMINISTRACIÓN

CENTRO DE COSTE: D550 PLAN DE PUBLICIDAD Y PROPAGANDA

TOTAL 1.391.000

COD.	EXPLICACIÓN DEL GASTO	SUBCONCEP.	CONCEPTO	ARTÍCULO	CAPÍTULO
2	GASTOS CORRIENTES EN BIENES Y SERVICIOS				1.391.000
22	MATERIAL, SUMINISTROS Y OTROS			1.391.000	
226	GASTOS DIVERSOS		1.391.000		
226.02	Publicidad y propaganda	1.391.000			



**PROGRAMA E**  
**DOCENCIA**

E500 DOCENCIA DE DEPARTAMENTOS  
E800 ACTIVIDADES VARIAS VICERRECTORADO  
E810 TRIBUNALES



**PRESUPUESTO DE 2006**

PROGRAMAS PROPIOS: E - DOCENCIA

**RESUMEN POR CENTROS DE COSTE**

<b>CENTRO DE COSTE</b>	<b>GASTOS</b>	<b>INGRESOS</b>	<b>GASTO NETO</b>
<b>E - DOCENCIA</b>	<b>4.158.259</b>	<b>215.000</b>	<b>3.943.259</b>
E500 DOCENCIA DE DEPARTAMENTOS	3.828.039	0	3.828.039
E800 ACTIVIDADES VARIAS VICERRECTORADO	103.340	0	103.340
E810 TRIBUNALES	226.880	215.000	11.880





**PRESUPUESTO DE GASTOS AÑO 2006**

PROGRAMA PRESUPUESTARIO PROPIO: E - DOCENCIA

CENTRO DE COSTE: E500 DOCENCIA DE DEPARTAMENTOS

					TOTAL	3.828.039
COD.	EXPLICACIÓN DEL GASTO	SUBCONCEP.	CONCEPTO	ARTÍCULO	CAPÍTULO	
<b>2</b>	<b>GASTOS CORRIENTES EN BIENES Y SERVICIOS</b>					<b>1.647.206</b>
<b>22</b>	<b>MATERIAL, SUMINISTROS Y OTROS</b>			<b>162.000</b>		
226	GASTOS DIVERSOS		162.000			
226.09	Otros	12.000				
226.11	Practicum	90.000				
226.12	Prácticas de Campo	60.000				
<b>24</b>	<b>GASTOS DE DOCENCIA</b>			<b>1.485.206</b>		
249	GASTOS DE DOCENCIA		1.485.206			
249.00	Gastos de docencia de departamentos	744.845				
249.01	Atenciones protocolarias y representativas de departamentos	186.211				
249.02	Indemnizaciones por razón de servicio de departamentos	310.352				
249.10	Gastos de docencia de decanatos	121.899				
249.11	Atenciones protocolarias y representativas de decanatos	121.899				
<b>6</b>	<b>INVERSIONES REALES</b>					<b>2.180.833</b>
<b>62</b>	<b>INV. NUEVA ASOCIADA AL FUNCION. OPERATIVO DE LOS SERVICIOS</b>			<b>2.180.833</b>		
623	MOBILIARIO Y ENSERES		2.180.833			
623.98	Programa de departamentos	1.664.000				
623.99	Equipamiento administrativo y docente	516.833				



**PRESUPUESTO DE GASTOS AÑO 2006**

PROGRAMA PRESUPUESTARIO PROPIO: E - DOCENCIA

CENTRO DE COSTE: E800 ACTIVIDADES VARIAS VICERRECTORADO

TOTAL 103.340

COD.	EXPLICACIÓN DEL GASTO	SUBCONCEP.	CONCEPTO	ARTÍCULO	CAPÍTULO
<b>2</b>	<b>GASTOS CORRIENTES EN BIENES Y SERVICIOS</b>				<b>22.130</b>
<b>22</b>	<b>MATERIAL, SUMINISTROS Y OTROS</b>			<b>17.130</b>	
220	MATERIAL DE OFICINA		620		
220.00	Ordinario no inventariable	620			
226	GASTOS DIVERSOS		7.740		
226.01	Atenciones protocolarias y representativas	3.500			
226.05	Culturales	4.240			
228	TRABAJOS REALIZADOS POR PROFESIONALES		8.770		
228.03	Trabajos técnicos y de colaboración	8.770			
<b>23</b>	<b>INDEMNIZ. POR RAZÓN DE SERVICIO</b>			<b>5.000</b>	
230	DIETAS		5.000		
230.00	Dietas U.A.	5.000			
<b>4</b>	<b>TRANSFERENCIAS CORRIENTES</b>				<b>81.210</b>
<b>48</b>	<b>A FAMILIAS E INSTITUC. SIN FINES DE LUCRO</b>			<b>81.210</b>	
480	BECAS DE COLABORACIÓN		6.710		
480.00	Becas de colaboración	6.710			
481	OTRAS TRANSF. A FAMILIAS SIN FINES DE LUCRO		32.500		
481.06	Ayudas para estudiantes (Residencias CRUSA)	32.500			
483	A ORGANISMOS E INSTIT. SIN FINES DE LUCRO		42.000		
483.00	A la Fundación General de la Universidad	42.000			

## PRESUPUESTO DE INGRESOS AÑO 2006

PROGRAMA PRESUPUESTARIO PROPIO: E - DOCENCIA

CENTRO DE COSTE: E810 TRIBUNALES

					TOTAL	215.000
COD.	EXPLICACIÓN DEL INGRESO	SUBCONCEP.	CONCEPTO	ARTÍCULO	CAPÍTULO	
3	TASAS, PRECIOS PÚBLICOS Y OTROS INGRESOS					215.000
31	PRECIOS PÚBLICOS				215.000	
310	PRECIOS PÚBLICOS POR ENSEÑANZA		215.000			
310.06	De Selectividad	204.650				
310.07	De pruebas de acceso para mayores de 25 años	10.350				

**PRESUPUESTO DE GASTOS AÑO 2006**

PROGRAMA PRESUPUESTARIO PROPIO: E - DOCENCIA

CENTRO DE COSTE: E810 TRIBUNALES

					TOTAL	226.880
COD.	EXPLICACIÓN DEL GASTO	SUBCONCEP.	CONCEPTO	ARTÍCULO	CAPÍTULO	
2	<b>GASTOS CORRIENTES EN BIENES Y SERVICIOS</b>					226.880
22	<b>MATERIAL, SUMINISTROS Y OTROS</b>			18.030		
220	MATERIAL DE OFICINA		18.030			
220.00	Ordinario no inventariable	18.030				
23	<b>INDEMNIZ. POR RAZÓN DE SERVICIO</b>			208.850		
230	DIETAS		7.000			
230.04	Tribunales de Selectividad	7.000				
231	LOCOMOCIÓN		3.500			
231.04	Tribunales de Selectividad	3.500				
233	OTRAS INDEMNIZACIONES		198.350			
233.04	Tribunales Selectividad	190.000				
233.05	Tribunales pruebas mayores de 25 años	8.350				



**PROGRAMA F**  
**SECRETARÍA GENERAL**

F000 SECRETARÍA GENERAL  
F030 ASESORÍA JURÍDICA





**PRESUPUESTO DE 2006**

PROGRAMAS PROPIOS: F - SECRETARÍA GENERAL

**RESUMEN POR CENTROS DE COSTE**

<b>CENTRO DE COSTE</b>	<b>GASTOS</b>	<b>INGRESOS</b>	<b>GASTO NETO</b>
<b>F - SECRETARÍA GENERAL</b>	<b>271.588</b>	<b>0</b>	<b>271.588</b>
F000 SECRETARÍA GENERAL	119.366	0	119.366
F030 ASESORÍA JURÍDICA	152.222	0	152.222



**PRESUPUESTO DE GASTOS AÑO 2006**

PROGRAMA PRESUPUESTARIO PROPIO: F - SECRETARÍA GENERAL

CENTRO DE COSTE: F000 SECRETARÍA GENERAL

					TOTAL	119.366
COD.	EXPLICACIÓN DEL GASTO	SUBCONCEP.	CONCEPTO	ARTÍCULO	CAPÍTULO	
<b>1</b>	<b>GASTOS DE PERSONAL</b>					<b>7.494</b>
<b>12</b>	<b>FUNCIONARIOS</b>				<b>7.494</b>	
121	RETRIBUCIONES COMPLEMENTARIAS		7.494			
121.03	Complemento específico por cargos académicos	7.494				
<b>2</b>	<b>GASTOS CORRIENTES EN BIENES Y SERVICIOS</b>					<b>85.032</b>
<b>22</b>	<b>MATERIAL, SUMINISTROS Y OTROS</b>				<b>79.730</b>	
220	MATERIAL DE OFICINA		5.510			
220.00	Ordinario no inventariable	1.800				
220.01	Prensa, revistas, libros y otras publicaciones	3.510				
220.02	Material informático no inventariable	200				
226	GASTOS DIVERSOS		30.000			
226.01	Atenciones protocolarias y representativas	20.000				
226.06	Reuniones y conferencias	10.000				
228	TRABAJOS REALIZADOS POR PROFESIONALES		44.220			
228.00	Asesoría jurídica	44.220				
<b>23</b>	<b>INDEMNIZ. POR RAZÓN DE SERVICIO</b>				<b>5.302</b>	
230	DIETAS		5.302			
230.00	Dietas U.A.	5.302				
<b>4</b>	<b>TRANSFERENCIAS CORRIENTES</b>					<b>26.840</b>
<b>48</b>	<b>A FAMILIAS E INSTITUC. SIN FINES DE LUCRO</b>				<b>26.840</b>	
480	BECAS DE COLABORACIÓN		26.840			
480.00	Becas de colaboración	26.840				



**PRESUPUESTO DE GASTOS AÑO 2006**

PROGRAMA PRESUPUESTARIO PROPIO: F - SECRETARÍA GENERAL

CENTRO DE COSTE: F030 ASESORÍA JURÍDICA

					TOTAL	152.222
COD.	EXPLICACIÓN DEL GASTO	SUBCONCEP.	CONCEPTO	ARTÍCULO	CAPÍTULO	
<b>1</b>	<b>GASTOS DE PERSONAL</b>					<b>68.022</b>
<b>13</b>	<b>LABORALES</b>			<b>51.144</b>		
131	PERSONAL EVENTUAL		51.144			
131.00	Sueldos	51.144				
<b>16</b>	<b>CUOTAS, PRESTACIONES Y GASTOS SOCIALES A CARGO DEL EMPLEADOR</b>			<b>16.878</b>		
160	CUOTAS SOCIALES		16.878			
160.02	Seguridad Social personal eventual	16.878				
<b>2</b>	<b>GASTOS CORRIENTES EN BIENES Y SERVICIOS</b>					<b>77.600</b>
<b>22</b>	<b>MATERIAL, SUMINISTROS Y OTROS</b>			<b>74.600</b>		
220	MATERIAL DE OFICINA		13.000			
220.00	Ordinario no inventariable	8.000				
220.01	Prensa, revistas, libros y otras publicaciones	5.000				
226	GASTOS DIVERSOS		4.500			
226.07	Suscripciones y cuotas profesionales	4.500				
228	TRABAJOS REALIZADOS POR PROFESIONALES		57.100			
228.03	Trabajos técnicos y de colaboración	23.200				
228.05	Jurídico - Contencioso	33.900				
<b>23</b>	<b>INDEMNIZ. POR RAZÓN DE SERVICIO</b>			<b>3.000</b>		
230	DIETAS		3.000			
230.00	Dietas U.A.	3.000				
<b>4</b>	<b>TRANSFERENCIAS CORRIENTES</b>					<b>6.600</b>
<b>48</b>	<b>A FAMILIAS E INSTITUC. SIN FINES DE LUCRO</b>			<b>6.600</b>		
480	BECAS DE COLABORACIÓN		6.600			
480.00	Becas de colaboración	6.600				



**PROGRAMA G**  
**EXTENSIÓN CULTURAL Y UNIVERSITARIA**

G020 ACTIVIDADES CULTURALES  
G030 PUBLICACIONES  
G040 EXPOSICIONES





**PRESUPUESTO DE 2006**

PROGRAMAS PROPIOS: G - EXTENSIÓN CULTURAL Y UNIVERSITARIA

**RESUMEN POR CENTROS DE COSTE**

<b>CENTRO DE COSTE</b>	<b>GASTOS</b>	<b>INGRESOS</b>	<b>GASTO NETO</b>
<b>G - EXTENSIÓN CULTURAL Y UNIVERSITARIA</b>	<b>454.190</b>	<b>180.750</b>	<b>273.440</b>
G020 ACTIVIDADES CULTURALES	219.440	0	219.440
G030 PUBLICACIONES	180.750	180.750	0
G040 EXPOSICIONES	54.000	0	54.000



**PRESUPUESTO DE GASTOS AÑO 2006**

PROGRAMA PRESUPUESTARIO PROPIO: G - EXTENSIÓN CULTURAL Y UNIVERSITARIA

CENTRO DE COSTE: G020 ACTIVIDADES CULTURALES

					TOTAL	219.440
COD.	EXPLICACIÓN DEL GASTO	SUBCONCEP.	CONCEPTO	ARTÍCULO	CAPÍTULO	
<b>2</b>	<b>GASTOS CORRIENTES EN BIENES Y SERVICIOS</b>					<b>52.010</b>
<b>22</b>	<b>MATERIAL, SUMINISTROS Y OTROS</b>				<b>44.010</b>	
220	MATERIAL DE OFICINA		1.200			
220.00	Ordinario no inventariable	1.200				
226	GASTOS DIVERSOS		42.810			
226.01	Atenciones protocolarias y representativas	4.810				
226.02	Publicidad y propaganda	15.000				
226.05	Culturales	14.000				
226.06	Reuniones y conferencias	9.000				
<b>23</b>	<b>INDEMNIZ. POR RAZÓN DE SERVICIO</b>				<b>8.000</b>	
230	DIETAS		8.000			
230.00	Dietas U.A.	8.000				
<b>4</b>	<b>TRANSFERENCIAS CORRIENTES</b>					<b>167.430</b>
<b>48</b>	<b>A FAMILIAS E INSTITUC. SIN FINES DE LUCRO</b>				<b>167.430</b>	
480	BECAS DE COLABORACIÓN		13.420			
480.00	Becas de colaboración	13.420				
483	A ORGANISMOS E INSTIT. SIN FINES DE LUCRO		154.010			
483.00	A la Fundación General de la Universidad	148.000				
483.17	A la Fundación Colegio del Rey	6.010				

## PRESUPUESTO DE INGRESOS AÑO 2006

PROGRAMA PRESUPUESTARIO PROPIO: G - EXTENSIÓN CULTURAL Y UNIVERSITARIA

CENTRO DE COSTE: G030 PUBLICACIONES

					TOTAL	180.750
COD.	EXPLICACIÓN DEL INGRESO	SUBCONCEP.	CONCEPTO	ARTÍCULO	CAPÍTULO	
3	TASAS, PRECIOS PÚBLICOS Y OTROS INGRESOS					150.700
30	VENTA DE BIENES				150.700	
300	VENTA DE PUBLICACIONES		150.700			
300.00	A centros y servicios universitarios	51.130				
300.01	Al exterior	99.570				
4	TRANSFERENCIAS CORRIENTES					30.050
48	DE FAMILIAS E INSTITUCIONES SIN FINES DE LUCRO				30.050	
489	DE OTRAS INSTITUCIONES		30.050			

**PRESUPUESTO DE GASTOS AÑO 2006**

PROGRAMA PRESUPUESTARIO PROPIO: G - EXTENSIÓN CULTURAL Y UNIVERSITARIA

CENTRO DE COSTE: G030 PUBLICACIONES

					TOTAL	180.750
COD.	EXPLICACIÓN DEL GASTO	SUBCONCEP.	CONCEPTO	ARTÍCULO	CAPÍTULO	
2	<b>GASTOS CORRIENTES EN BIENES Y SERVICIOS</b>					180.750
22	<b>MATERIAL, SUMINISTROS Y OTROS</b>				180.750	
220	MATERIAL DE OFICINA		1.900			
220.00	Ordinario no inventariable	1.900				
222	COMUNICACIONES		6.400			
222.05	Mensajería	6.400				
226	GASTOS DIVERSOS		18.900			
226.00	Cánones	12.800				
226.02	Publicidad y propaganda	6.100				
227	TRABAJOS REALIZADOS POR EMPRESAS		153.550			
227.09	Artes gráficas	153.550				



**PRESUPUESTO DE GASTOS AÑO 2006**

PROGRAMA PRESUPUESTARIO PROPIO: G - EXTENSIÓN CULTURAL Y UNIVERSITARIA

CENTRO DE COSTE: G040 EXPOSICIONES

					TOTAL	54.000
COD.	EXPLICACIÓN DEL GASTO	SUBCONCEP.	CONCEPTO	ARTÍCULO	CAPÍTULO	
2	<b>GASTOS CORRIENTES EN BIENES Y SERVICIOS</b>					54.000
22	<b>MATERIAL, SUMINISTROS Y OTROS</b>			54.000		
226	GASTOS DIVERSOS		24.000			
226.21	Montaje de exposiciones	24.000				
227	TRABAJOS REALIZADOS POR EMPRESAS		18.000			
227.25	Catálogo exposición Colección Llopis	6.000				
227.26	Catálogo exposición Colección González Robles	6.000				
227.27	Catálogo exposición de extensión cultural	6.000				
228	TRABAJOS REALIZADOS POR PROFESIONALES		12.000			
228.03	Trabajos técnicos y de colaboración	12.000				





**PROGRAMA H  
CONSEJO SOCIAL**

H000 CONSEJO SOCIAL



**PRESUPUESTO DE 2006**

PROGRAMAS PROPIOS: H - CONSEJO SOCIAL

**RESUMEN POR CENTROS DE COSTE**

<b>CENTRO DE COSTE</b>	<b>GASTOS</b>	<b>INGRESOS</b>	<b>GASTO NETO</b>
<b>H - CONSEJO SOCIAL</b>	<b>300.000</b>	<b>300.000</b>	<b>0</b>
H000 CONSEJO SOCIAL	300.000	300.000	0

## PRESUPUESTO DE INGRESOS AÑO 2006

PROGRAMA PRESUPUESTARIO PROPIO: H - CONSEJO SOCIAL

CENTRO DE COSTE: H000 CONSEJO SOCIAL

					TOTAL	300.000
COD.	EXPLICACIÓN DEL INGRESO	SUBCONCEP.	CONCEPTO	ARTÍCULO	CAPÍTULO	
4	TRANSFERENCIAS CORRIENTES					300.000
45	DE COMUNIDADES AUTÓNOMAS				300.000	
450	DE LA COMUNIDAD AUTÓNOMA DE MADRID		300.000			
450.08	Al Consejo Social	300.000				

**PRESUPUESTO DE GASTOS AÑO 2006**

PROGRAMA PRESUPUESTARIO PROPIO: H - CONSEJO SOCIAL

CENTRO DE COSTE: H000 CONSEJO SOCIAL

				TOTAL	300.000
COD.	EXPLICACIÓN DEL GASTO	SUBCONCEP.	CONCEPTO	ARTÍCULO	CAPÍTULO
<b>2</b>	<b>GASTOS CORRIENTES EN BIENES Y SERVICIOS</b>				<b>206.380</b>
<b>22</b>	<b>MATERIAL, SUMINISTROS Y OTROS</b>			<b>143.900</b>	
220	MATERIAL DE OFICINA		7.200		
220.00	Ordinario no inventariable	2.000			
220.01	Prensa, revistas, libros y otras publicaciones	500			
220.03	Fotocopias	4.700			
222	COMUNICACIONES		6.500		
222.05	Mensajería	6.500			
226	GASTOS DIVERSOS		71.000		
226.01	Atenciones protocolarias y representativas	6.000			
226.02	Publicidad y propaganda	16.020			
226.06	Reuniones y conferencias	48.080			
226.09	Otros	900			
227	TRABAJOS REALIZADOS POR EMPRESAS		59.200		
227.06	Estudios y trabajos técnicos	56.200			
227.09	Artes gráficas	3.000			
<b>23</b>	<b>INDEMNIZ. POR RAZÓN DE SERVICIO</b>			<b>62.480</b>	
231	LOCOMOCIÓN		2.000		
231.00	Locomoción U.A.	2.000			
233	OTRAS INDEMNIZACIONES		60.480		
233.06	Reuniones del Consejo Social	60.480			
<b>4</b>	<b>TRANSFERENCIAS CORRIENTES</b>				<b>39.520</b>
<b>48</b>	<b>A FAMILIAS E INSTITUC. SIN FINES DE LUCRO</b>			<b>39.520</b>	
480	BECAS DE COLABORACIÓN		9.020		
480.00	Becas de colaboración	9.020			
481	OTRAS TRANSF. A FAMILIAS SIN FINES DE LUCRO		6.500		
481.07	A familiares de víctimas del terrorismo	500			
481.09	Otras transferencias varias	6.000			
483	A ORGANISMOS E INSTIT. SIN FINES DE LUCRO		24.000		
483.09	A otros organismos e instituciones	6.000			
483.23	Premios a la transferencia de conocimientos	18.000			
<b>6</b>	<b>INVERSIONES REALES</b>				<b>54.100</b>
<b>62</b>	<b>INV. NUEVA ASOCIADA AL FUNCION. OPERATIVO DE LOS SERVICIOS</b>			<b>6.020</b>	
623	MOBILIARIO Y ENSERES		3.010		
623.00	Equipamiento administrativo y docente	3.010			
624	EQUIPOS PARA PROCESOS DE INFORMACIÓN		3.010		
624.00	Equipos y programas informáticos	3.010			
<b>64</b>	<b>GASTOS EN INVESTIGACIÓN Y DESARROLLO</b>			<b>48.080</b>	
649	GASTOS ASOCIADOS AL DESARROLLO DE LA INVESTIGACIÓN		48.080		
649.02	Gastos diversos	48.080			



## **PROGRAMA K**

### **RELACIONES INTERNACIONALES**

K000 ACTIVIDADES VARIAS DEL VICERRECTORADO  
K010 PROGRAMAS EUROCOMUNITARIOS  
K020 COOPERACIÓN AL DESARROLLO (0,7%)  
K040 PROGRAMAS DE COOPERACIÓN AL DESARROLLO (0,7%)  
K150 PROGRAMAS SÓCRATES UNIVERSIDAD  
K190 PROGRAMA SÓCRATES BRUSELAS





## PRESUPUESTO DE 2006

PROGRAMAS PROPIOS: K - RELACIONES INTERNACIONALES

### RESUMEN POR CENTROS DE COSTE

CENTRO DE COSTE	GASTOS	INGRESOS	GASTO NETO
<b>K - RELACIONES INTERNACIONALES</b>	<b>1.494.635</b>	<b>547.000</b>	<b>947.635</b>
K000 ACTIVIDADES VARIAS DEL VICERRECTORADO	97.100	0	97.100
K010 PROGRAMAS EUROCOMUNITARIOS	77.185	24.000	53.185
K020 COOPERACION AL DESARROLLO (0,7%)	183.240	20.000	163.240
K040 PROGRAMAS DE COOPERACIÓN AL DESARROLLO (0,7 %)	460.860	0	460.860
K150 PROGRAMA SÓCRATES UNIVERSIDAD	676.250	503.000	173.250



**PRESUPUESTO DE GASTOS AÑO 2006**

PROGRAMA PRESUPUESTARIO PROPIO: K - RELACIONES INTERNACIONALES

CENTRO DE COSTE: K000 ACTIVIDADES VARIAS DEL VICERRECTORADO

TOTAL 97.100

COD.	EXPLICACIÓN DEL GASTO	SUBCONCEP.	CONCEPTO	ARTÍCULO	CAPÍTULO
<b>2</b>	<b>GASTOS CORRIENTES EN BIENES Y SERVICIOS</b>				<b>88.100</b>
<b>22</b>	<b>MATERIAL, SUMINISTROS Y OTROS</b>			<b>47.100</b>	
220	MATERIAL DE OFICINA		2.100		
220.00	Ordinario no inventariable	600			
220.03	Fotocopias	1.500			
223	TRANSPORTES		3.000		
226	GASTOS DIVERSOS		39.000		
226.01	Atenciones protocolarias y representativas	8.000			
226.02	Publicidad y propaganda	7.000			
226.05	Culturales	7.000			
226.06	Reuniones y conferencias	5.000			
226.07	Suscripciones y cuotas profesionales	9.000			
226.09	Otros	3.000			
228	TRABAJOS REALIZADOS POR PROFESIONALES		3.000		
228.03	Trabajos técnicos y de colaboración	3.000			
<b>23</b>	<b>INDEMNIZ. POR RAZÓN DE SERVICIO</b>			<b>41.000</b>	
230	DIETAS		21.000		
230.00	Dietas U.A.	21.000			
231	LOCOMOCIÓN		20.000		
231.00	Locomoción U.A.	20.000			
<b>4</b>	<b>TRANSFERENCIAS CORRIENTES</b>				<b>9.000</b>
<b>48</b>	<b>A FAMILIAS E INSTITUC. SIN FINES DE LUCRO</b>			<b>9.000</b>	
483	A ORGANISMOS E INSTIT. SIN FINES DE LUCRO		9.000		
483.05	A asociaciones de alumnos	9.000			

**PRESUPUESTO DE INGRESOS AÑO 2006**

PROGRAMA PRESUPUESTARIO PROPIO: K - RELACIONES INTERNACIONALES

CENTRO DE COSTE: K010 PROGRAMAS EUROCOMUNITARIOS

TOTAL 24.000

COD.	EXPLICACIÓN DEL INGRESO	SUBCONCEP.	CONCEPTO	ARTÍCULO	CAPÍTULO
4	TRANSFERENCIAS CORRIENTES				24.000
49	DEL EXTERIOR			24.000	
499	TRANSF. CORRIENTES DEL EXTERIOR (OTRAS)		24.000		

**PRESUPUESTO DE GASTOS AÑO 2006**

PROGRAMA PRESUPUESTARIO PROPIO: K - RELACIONES INTERNACIONALES

CENTRO DE COSTE: K010 PROGRAMAS EUROCOMUNITARIOS

					TOTAL	77.185
COD.	EXPLICACIÓN DEL GASTO	SUBCONCEP.	CONCEPTO	ARTÍCULO	CAPÍTULO	
2	<b>GASTOS CORRIENTES EN BIENES Y SERVICIOS</b>					3.000
23	<b>INDEMNIZ. POR RAZÓN DE SERVICIO</b>				3.000	
231	LOCOMOCIÓN		3.000			
231.00	Locomoción U.A.	3.000				
4	<b>TRANSFERENCIAS CORRIENTES</b>					74.185
48	<b>A FAMILIAS E INSTITUC. SIN FINES DE LUCRO</b>				74.185	
481	OTRAS TRANSF. A FAMILIAS SIN FINES DE LUCRO		74.185			
481.02	Para bolsas de viaje a lectores	46.685				
481.17	Programa de becas Universidad de California	27.500				

## PRESUPUESTO DE INGRESOS AÑO 2006

PROGRAMA PRESUPUESTARIO PROPIO: K - RELACIONES INTERNACIONALES

CENTRO DE COSTE: K020 COOPERACION AL DESARROLLO (0,7%)

TOTAL 20.000

COD.	EXPLICACIÓN DEL INGRESO	SUBCONCEP.	CONCEPTO	ARTÍCULO	CAPÍTULO
4	TRANSFERENCIAS CORRIENTES				20.000
40	DE LA ADMINISTRACIÓN DEL ESTADO			20.000	
400	DEL MINISTERIO DE EDUCACIÓN		20.000		
400.18	De la AECI	20.000			

**PRESUPUESTO DE GASTOS AÑO 2006**

PROGRAMA PRESUPUESTARIO PROPIO: K - RELACIONES INTERNACIONALES

CENTRO DE COSTE: K020 COOPERACION AL DESARROLLO (0,7%)

TOTAL 183.240

COD.	EXPLICACIÓN DEL GASTO	SUBCONCEP.	CONCEPTO	ARTÍCULO	CAPÍTULO
<b>2</b>	<b>GASTOS CORRIENTES EN BIENES Y SERVICIOS</b>				<b>29.000</b>
<b>23</b>	<b>INDEMNIZ. POR RAZÓN DE SERVICIO</b>			<b>29.000</b>	
231	LOCOMOCIÓN		29.000		
231.00	Locomoción U.A.	29.000			
<b>4</b>	<b>TRANSFERENCIAS CORRIENTES</b>				<b>154.240</b>
<b>48</b>	<b>A FAMILIAS E INSTITUC. SIN FINES DE LUCRO</b>			<b>71.240</b>	
480	BECAS DE COLABORACIÓN		26.840		
480.00	Becas de colaboración	26.840			
481	OTRAS TRANSF. A FAMILIAS SIN FINES DE LUCRO		44.400		
481.02	Para bolsas de viaje a lectores	17.400			
481.05	Becarios programas iberoamericanos	6.000			
481.13	Programa PIMA	6.000			
481.18	Convocatoria de ayudas de movilidad a estudiantes	15.000			
<b>49</b>	<b>AL EXTERIOR</b>			<b>83.000</b>	
491	CONVENIO A.E.C.I.		20.000		
496	CONVENIOS INTERNACIONALES		45.000		
497	PROGRAMA ALBAN		6.000		
499	OTROS CONVENIOS INTERNACIONALES		12.000		





**PRESUPUESTO DE GASTOS AÑO 2006**

PROGRAMA PRESUPUESTARIO PROPIO: K - RELACIONES INTERNACIONALES

CENTRO DE COSTE: K040 PROGRAMAS DE COOPERACIÓN AL DESARROLLO (0,7 %)

**TOTAL** 460.860

COD.	EXPLICACIÓN DEL GASTO	SUBCONCEP.	CONCEPTO	ARTÍCULO	CAPÍTULO
<b>4</b>	<b>TRANSFERENCIAS CORRIENTES</b>				<b>460.860</b>
<b>48</b>	<b>A FAMILIAS E INSTITUC. SIN FINES DE LUCRO</b>			<b>315.100</b>	
481	OTRAS TRANSF. A FAMILIAS SIN FINES DE LUCRO		150.000		
481.16	Becas Miguel de Cervantes	150.000			
483	A ORGANISMOS E INSTIT. SIN FINES DE LUCRO		165.100		
483.09	A otros organismos e instituciones	165.100			
<b>49</b>	<b>AL EXTERIOR</b>			<b>145.760</b>	
490	HERMANAMIENTOS		145.760		
490.00	Hermanamientos	145.760			

## PRESUPUESTO DE INGRESOS AÑO 2006

PROGRAMA PRESUPUESTARIO PROPIO: K - RELACIONES INTERNACIONALES

CENTRO DE COSTE: K150 PROGRAMA SÓCRATES UNIVERSIDAD

					TOTAL	503.000
COD.	EXPLICACIÓN DEL INGRESO	SUBCONCEP.	CONCEPTO	ARTÍCULO	CAPÍTULO	
4	TRANSFERENCIAS CORRIENTES					503.000
40	DE LA ADMINISTRACIÓN DEL ESTADO				357.000	
400	DEL MINISTERIO DE EDUCACIÓN		357.000			
400.06	Subvención programas eurocomunitarios	357.000				
45	DE COMUNIDADES AUTÓNOMAS				146.000	
450	DE LA COMUNIDAD AUTÓNOMA DE MADRID		146.000			
450.09	Otras subvenciones	146.000				

**PRESUPUESTO DE GASTOS AÑO 2006**

PROGRAMA PRESUPUESTARIO PROPIO: K - RELACIONES INTERNACIONALES

CENTRO DE COSTE: K150 PROGRAMA SÓCRATES UNIVERSIDAD

TOTAL 676.250

COD.	EXPLICACIÓN DEL GASTO	SUBCONCEP.	CONCEPTO	ARTÍCULO	CAPÍTULO
<b>2</b>	<b>GASTOS CORRIENTES EN BIENES Y SERVICIOS</b>				<b>99.800</b>
<b>22</b>	<b>MATERIAL, SUMINISTROS Y OTROS</b>			<b>73.800</b>	
226	GASTOS DIVERSOS		16.800		
226.01	Atenciones protocolarias y representativas	10.000			
226.02	Publicidad y propaganda	5.000			
226.06	Reuniones y conferencias	1.800			
227	TRABAJOS REALIZADOS POR EMPRESAS		5.800		
227.09	Artes gráficas	5.800			
228	TRABAJOS REALIZADOS POR PROFESIONALES		51.200		
228.03	Trabajos técnicos y de colaboración	1.200			
228.06	Docencia: Curso de Español para Erasmus	50.000			
<b>23</b>	<b>INDEMNIZ. POR RAZÓN DE SERVICIO</b>			<b>26.000</b>	
230	DIETAS		5.000		
230.00	Dietas U.A.	5.000			
231	LOCOMOCIÓN		21.000		
231.00	Locomoción U.A.	21.000			
<b>4</b>	<b>TRANSFERENCIAS CORRIENTES</b>				<b>576.450</b>
<b>48</b>	<b>A FAMILIAS E INSTITUC. SIN FINES DE LUCRO</b>			<b>576.450</b>	
480	BECAS DE COLABORACIÓN		47.450		
480.00	Becas de colaboración	47.450			
481	OTRAS TRANSF. A FAMILIAS SIN FINES DE LUCRO		529.000		
481.03	Para bolsas de viaje y asistencia a congresos	20.000			
481.04	Para becarios de programas eurocomunitarios	500.000			
481.09	Otras transferencias varias	9.000			



## PROGRAMA L

# EQUIPAMIENTO E INFRAESTRUCTURA

L000 CAMPUS EXTERNO  
L001 CAMPUS CIUDAD  
L002 CAMPUS GUADALAJARA  
L010 OFICINA DE PATRIMONIO Y PROYECTOS  
L020 REAL JARDÍN BOTÁNICA JUAN CARLOS I  
L030 OFICINA TECNOLÓGICA



## PRESUPUESTO DE 2006

PROGRAMAS PROPIOS: L - EQUIPAMIENTO E INFRAESTRUCTURA

### RESUMEN POR CENTROS DE COSTE

CENTRO DE COSTE	GASTOS	INGRESOS	GASTO NETO
<b>L - EQUIPAMIENTO E INFRAESTRUCTURA</b>	<b>12.343.524</b>	<b>14.404.247</b>	<b>-2.060.723</b>
L000 CAMPUS EXTERNO	5.879.563	7.290.510	-1.410.947
L001 CAMPUS CIUDAD	1.790.000	2.374.131	-584.131
L002 CAMPUS GUADALAJARA	653.367	653.367	0
L010 OFICINA DE PATRIMONIO Y PROYECTOS	431.001	480.000	-48.999
L020 REAL JARDÍN BOTÁNICO JUAN CARLOS I	600.000	600.000	0
L030 OFICINA TECNOLÓGICA	1.288.317	1.705.831	-417.514
L040 INFORMATIZACIÓN	1.301.276	1.300.408	868
L050 MANTENIMIENTO CORRECTIVO	400.000	0	400.000

## PRESUPUESTO DE INGRESOS AÑO 2006

PROGRAMA PRESUPUESTARIO PROPIO: L - EQUIPAMIENTO E INFRAESTRUCTURA

CENTRO DE COSTE: L000 CAMPUS EXTERNO

					TOTAL	7.290.510
COD.	EXPLICACIÓN DEL INGRESO	SUBCONCEP.	CONCEPTO	ARTÍCULO	CAPÍTULO	
7	TRANSFERENCIAS DE CAPITAL				7.290.510	
75	DE COMUNIDADES AUTÓNOMAS			7.290.510		
750	DE LA C.A.M. PARA INFRAESTRUCTURA GENERAL		7.290.510			
750.00	de la CAM para infraestructura	7.290.510				



**PRESUPUESTO DE GASTOS AÑO 2006**

PROGRAMA PRESUPUESTARIO PROPIO: L - EQUIPAMIENTO E INFRAESTRUCTURA

CENTRO DE COSTE: L000 CAMPUS EXTERNO

				TOTAL	5.879.563
COD.	EXPLICACIÓN DEL GASTO	SUBCONCEP.	CONCEPTO	ARTÍCULO	CAPÍTULO
2	<b>GASTOS CORRIENTES EN BIENES Y SERVICIOS</b>				1.209.563
21	<b>REPARACIÓN, MANT. Y CONSERVACIÓN</b>			1.209.563	
210	INFRAEST. Y BIENES NATURALES		1.109.563		
212	EDIFICIOS Y OTRAS CONSTRUCCIONES		100.000		
6	<b>INVERSIONES REALES</b>				4.670.000
62	<b>INV. NUEVA ASOCIADA AL FUNCION. OPERATIVO DE LOS SERVICIOS</b>			4.670.000	
620	INVERSIONES NUEVAS ASOCIADAS AL FUNCIONAMIENTO OPERATIVO DE EDIFICIOS		4.670.000		
620.04	Edificio de Farmacia		2.000.000		
620.18	Facultad de Medicina		1.000.000		
620.61	Instalaciones deportivas		1.200.000		
620.62	Almacén de gases		220.000		
620.91	RMS Campus Externo		250.000		

## PRESUPUESTO DE INGRESOS AÑO 2006

PROGRAMA PRESUPUESTARIO PROPIO: L - EQUIPAMIENTO E INFRAESTRUCTURA

CENTRO DE COSTE: L001 CAMPUS CIUDAD

					TOTAL	2.374.131
COD.	EXPLICACIÓN DEL INGRESO	SUBCONCEP.	CONCEPTO	ARTÍCULO	CAPÍTULO	
7	TRANSFERENCIAS DE CAPITAL					2.374.131
75	DE COMUNIDADES AUTÓNOMAS				2.374.131	
750	DE LA C.A.M. PARA INFRAESTRUCTURA GENERAL		2.374.131			
750.00	de la CAM para infraestructura	2.374.131				

**PRESUPUESTO DE GASTOS AÑO 2006**

PROGRAMA PRESUPUESTARIO PROPIO: L - EQUIPAMIENTO E INFRAESTRUCTURA

CENTRO DE COSTE: L001 CAMPUS CIUDAD

					TOTAL	1.790.000
COD.	EXPLICACIÓN DEL GASTO	SUBCONCEP.	CONCEPTO	ARTÍCULO	CAPÍTULO	
2	<b>GASTOS CORRIENTES EN BIENES Y SERVICIOS</b>					140.000
21	<b>REPARACIÓN, MANT. Y CONSERVACIÓN</b>			140.000		
212	EDIFICIOS Y OTRAS CONSTRUCCIONES		140.000			
6	<b>INVERSIONES REALES</b>					1.650.000
62	<b>INV. NUEVA ASOCIADA AL FUNCION. OPERATIVO DE LOS SERVICIOS</b>			1.650.000		
620	INVERSIONES NUEVAS ASOCIADAS AL FUNCIONAMIENTO OPERATIVO DE EDIFICIOS		1.650.000			
620.07	Edificio de Económicas		300.000			
620.12	Colegio Basilio		1.000.000			
620.17	Colegio San Ildefonso		150.000			
620.90	RMS Campus Ciudad		200.000			

**PRESUPUESTO DE INGRESOS AÑO 2006**

PROGRAMA PRESUPUESTARIO PROPIO: L - EQUIPAMIENTO E INFRAESTRUCTURA

CENTRO DE COSTE: L002 CAMPUS GUADALAJARA

					TOTAL	653.367
COD.	EXPLICACIÓN DEL INGRESO	SUBCONCEP.	CONCEPTO	ARTÍCULO	CAPÍTULO	
<b>7</b>	<b>TRANSFERENCIAS DE CAPITAL</b>					<b>653.367</b>
<b>75</b>	<b>DE COMUNIDADES AUTÓNOMAS</b>			<b>534.600</b>		
752	DE CASTILLA- LA MANCHA PARA INFRAESTRUCTURA GENERAL		534.600			
752.00	De Comunidad de Castilla - La Mancha para infraestructura General	534.600				
<b>79</b>	<b>DEL EXTERIOR</b>			<b>118.767</b>		
792	INFRAESTRUCTURA FEDER		118.767			
792.03	Infraestructura FEDER Programa Operativo	118.767				

**PRESUPUESTO DE GASTOS AÑO 2006**

PROGRAMA PRESUPUESTARIO PROPIO: L - EQUIPAMIENTO E INFRAESTRUCTURA

CENTRO DE COSTE: L002 CAMPUS GUADALAJARA

					TOTAL	653.367
COD.	EXPLICACIÓN DEL GASTO	SUBCONCEP.	CONCEPTO	ARTÍCULO	CAPÍTULO	
2	<b>GASTOS CORRIENTES EN BIENES Y SERVICIOS</b>					153.671
21	<b>REPARACIÓN, MANT. Y CONSERVACIÓN</b>			153.671		
212	EDIFICIOS Y OTRAS CONSTRUCCIONES		153.671			
6	<b>INVERSIONES REALES</b>					499.696
62	<b>INV. NUEVA ASOCIADA AL FUNCION. OPERATIVO DE LOS SERVICIOS</b>			330.000		
620	INVERSIONES NUEVAS ASOCIADAS AL FUNCIONAMIENTO OPERATIVO DE EDIFICIOS		330.000			
620.30	Escuela de Magisterio	110.000				
620.36	Edificio Multidepartamental de Guadalajara	110.000				
620.63	Polideportivo	110.000				
64	<b>GASTOS EN INVESTIGACIÓN Y DESARROLLO</b>				169.696	
649	GASTOS ASOCIADOS AL DESARROLLO DE LA INVESTIGACIÓN		169.696			
649.50	Migración ATM a gigabyte de equipos Campus Guadalajara	169.696				

## PRESUPUESTO DE INGRESOS AÑO 2006

PROGRAMA PRESUPUESTARIO PROPIO: L - EQUIPAMIENTO E INFRAESTRUCTURA

CENTRO DE COSTE: L010 OFICINA DE PATRIMONIO Y PROYECTOS

					TOTAL	480.000
COD.	EXPLICACIÓN DEL INGRESO	SUBCONCEP.	CONCEPTO	ARTÍCULO	CAPÍTULO	
7	TRANSFERENCIAS DE CAPITAL					480.000
70	DE LA ADMINISTRACIÓN DEL ESTADO				480.000	
701	DEL MINISTERIO DE FOMENTO		480.000			
701.00	Infraestructura general	480.000				

**PRESUPUESTO DE GASTOS AÑO 2006**

PROGRAMA PRESUPUESTARIO PROPIO: L - EQUIPAMIENTO E INFRAESTRUCTURA

CENTRO DE COSTE: L010 OFICINA DE PATRIMONIO Y PROYECTOS

				TOTAL	431.001
COD.	EXPLICACIÓN DEL GASTO	SUBCONCEP.	CONCEPTO	ARTÍCULO	CAPÍTULO
4	<b>TRANSFERENCIAS CORRIENTES</b>				9.020
48	<b>A FAMILIAS E INSTITUC. SIN FINES DE LUCRO</b>			9.020	
480	BECAS DE COLABORACIÓN		9.020		
480.00	Becas de colaboración	9.020			
6	<b>INVERSIONES REALES</b>				421.981
62	<b>INV. NUEVA ASOCIADA AL FUNCION. OPERATIVO DE LOS SERVICIOS</b>			421.981	
620	INVERSIONES NUEVAS ASOCIADAS AL FUNCIONAMIENTO OPERATIVO DE EDIFICIOS		421.981		
620.10	Equipos técnicos	341.981			
620.64	Informes técnicos de Patrimonio histórico	40.000			
620.65	Inventario de patrimonio histórico	40.000			

## PRESUPUESTO DE INGRESOS AÑO 2006

PROGRAMA PRESUPUESTARIO PROPIO: L - EQUIPAMIENTO E INFRAESTRUCTURA

CENTRO DE COSTE: L020 REAL JARDÍN BOTÁNICO JUAN CARLOS I

					TOTAL	600.000
COD.	EXPLICACIÓN DEL INGRESO	SUBCONCEP.	CONCEPTO	ARTÍCULO	CAPÍTULO	
7	TRANSFERENCIAS DE CAPITAL					600.000
75	DE COMUNIDADES AUTÓNOMAS				600.000	
750	DE LA C.A.M. PARA INFRAESTRUCTURA GENERAL		600.000			
750.01	De la CAM para infraestructura Jardín Botánico	600.000				



## PRESUPUESTO DE GASTOS AÑO 2006

PROGRAMA PRESUPUESTARIO PROPIO: L - EQUIPAMIENTO E INFRAESTRUCTURA

CENTRO DE COSTE: L020 REAL JARDÍN BOTÁNICO JUAN CARLOS I

					TOTAL	600.000
COD.	EXPLICACIÓN DEL GASTO	SUBCONCEP.	CONCEPTO	ARTÍCULO	CAPÍTULO	
6	INVERSIONES REALES				600.000	
62	INV. NUEVA ASOCIADA AL FUNCION. OPERATIVO DE LOS SERVICIOS			600.000		
620	INVERSIONES NUEVAS ASOCIADAS AL FUNCIONAMIENTO OPERATIVO DE EDIFICIOS		600.000			
620.22	Jardín botánico	600.000				

## PRESUPUESTO DE INGRESOS AÑO 2006

PROGRAMA PRESUPUESTARIO PROPIO: L - EQUIPAMIENTO E INFRAESTRUCTURA

CENTRO DE COSTE: L030 OFICINA TECNOLÓGICA

					TOTAL	1.705.831
COD.	EXPLICACIÓN DEL INGRESO	SUBCONCEP.	CONCEPTO	ARTÍCULO	CAPÍTULO	
7	TRANSFERENCIAS DE CAPITAL					1.705.831
75	DE COMUNIDADES AUTÓNOMAS				1.705.831	
750	DE LA C.A.M. PARA INFRAESTRUCTURA GENERAL		1.705.831			
750.00	de la CAM para infraestructura	1.705.831				

**PRESUPUESTO DE GASTOS AÑO 2006**

PROGRAMA PRESUPUESTARIO PROPIO: L - EQUIPAMIENTO E INFRAESTRUCTURA

CENTRO DE COSTE: L030 OFICINA TECNOLÓGICA

				TOTAL	1.288.317
COD.	EXPLICACIÓN DEL GASTO	SUBCONCEP.	CONCEPTO	ARTÍCULO	CAPÍTULO
6	INVERSIONES REALES				1.288.317
62	INV. NUEVA ASOCIADA AL FUNCION. OPERATIVO DE LOS SERVICIOS			1.288.317	
620	INVERSIONES NUEVAS ASOCIADAS AL FUNCIONAMIENTO OPERATIVO DE EDIFICIOS		83.554		
620.10	Equipos técnicos	83.554			
623	MOBILIARIO Y ENSERES		294.763		
623.99	Equipamiento administrativo y docente	294.763			
624	EQUIPOS PARA PROCESOS DE INFORMACIÓN		910.000		
624.23	Equipamiento audiovisual	100.000			
624.24	Plan de seguridad y remodelación	200.000			
624.80	Renovación de equipos informáticos	610.000			

**PRESUPUESTO DE INGRESOS AÑO 2006**

PROGRAMA PRESUPUESTARIO PROPIO: L - EQUIPAMIENTO E INFRAESTRUCTURA

CENTRO DE COSTE: L040 INFORMATIZACIÓN

					TOTAL	1.300.408
COD.	EXPLICACIÓN DEL INGRESO	SUBCONCEP.	CONCEPTO	ARTÍCULO	CAPÍTULO	
<b>7</b>	<b>TRANSFERENCIAS DE CAPITAL</b>					<b>1.300.408</b>
<b>75</b>	<b>DE COMUNIDADES AUTÓNOMAS</b>				<b>649.770</b>	
750	DE LA C.A.M. PARA INFRAESTRUCTURA GENERAL		649.770			
750.00	de la CAM para infraestructura	649.770				
<b>79</b>	<b>DEL EXTERIOR</b>				<b>650.638</b>	
792	INFRAESTRUCTURA FEDER		650.638			
792.03	Infraestructura FEDER Programa Operativo	650.638				

## PRESUPUESTO DE GASTOS AÑO 2006

PROGRAMA PRESUPUESTARIO PROPIO: L - EQUIPAMIENTO E INFRAESTRUCTURA

CENTRO DE COSTE: L040 INFORMATIZACIÓN

					TOTAL	1.301.276
COD.	EXPLICACIÓN DEL GASTO	SUBCONCEP.	CONCEPTO	ARTÍCULO	CAPÍTULO	
6	INVERSIONES REALES					1.301.276
64	GASTOS EN INVESTIGACIÓN Y DESARROLLO			1.301.276		
649	GASTOS ASOCIADOS AL DESARROLLO DE LA INVESTIGACIÓN		1.301.276			
649.51	Migración ATM a gigabyte de equipo Campus externo	960.868				
649.52	Renovación cableado de Ciencias, Farmacia y Medicina	340.408				



**PRESUPUESTO DE GASTOS AÑO 2006**

PROGRAMA PRESUPUESTARIO PROPIO: L - EQUIPAMIENTO E INFRAESTRUCTURA

CENTRO DE COSTE: L050 MANTENIMIENTO CORRECTIVO

					TOTAL	400.000
COD.	EXPLICACIÓN DEL GASTO	SUBCONCEP.	CONCEPTO	ARTÍCULO	CAPÍTULO	
2	GASTOS CORRIENTES EN BIENES Y SERVICIOS					400.000
21	REPARACIÓN, MANT. Y CONSERVACIÓN			400.000		
212	EDIFICIOS Y OTRAS CONSTRUCCIONES		400.000			





## PROGRAMA M INVESTIGACIÓN

M000 PROMOCIÓN PROPIA  
M010 MANTENIMIENTO Y CONSERVACIÓN  
M020 FINANCIACIÓN EXTERNA  
M050 FEDER  
M070 CONTRATO PROGRAMA CAM  
M450 CENTRO DE EXPERIMENTACIÓN ANIMAL  
M480 GABINETE DE DIBUJO Y FOTOGRAFÍA CIENTÍFICA  
M490 INSTALACIÓN RADIATIVA  
M500 MICROSCOPIA ELECTRÓNICA  
M510 TALLER DE VIDRIO  
M520 UNIDAD DE BIOLOGÍA MOLECULAR  
M540 UNIDAD DE CULTIVO  
M580 UNIDAD DE INSTRUMENTACIÓN CIENTÍFICA  
M660 CENTRO DE ALTA TECNOLOGÍA Y HOMOLOGACIÓN  
M800 O.T.R.I.  
M990 TRIBUNALES DE TESIS



## PRESUPUESTO DE 2006

PROGRAMAS PROPIOS: M - INVESTIGACIÓN

### RESUMEN POR CENTROS DE COSTE

CENTRO DE COSTE	GASTOS	INGRESOS	GASTO NETO
<b>M - INVESTIGACIÓN</b>	<b>14.469.431</b>	<b>11.878.955</b>	<b>2.590.476</b>
M000 PROMOCIÓN PROPIA	2.975.487	793.611	2.181.876
M010 MANTENIMIENTO Y CONSERVACIÓN	135.787	661.261	-525.474
M020 FINANCIACIÓN EXTERNA	7.422.423	7.422.423	0
M050 FEDER	868.836	434.418	434.418
M070 CONTRATO PROGRAMA-CAM	2.528.462	2.107.939	420.523
M450 CENTRO DE EXPERIMENTACIÓN ANIMAL	24.736	24.736	0
M460 CENTRO DE TECNOLOGÍA DE ALIMENTOS	38.265	38.265	0
M480 GABINETE DE DIBUJO Y FOTOGRAFÍA CIENTÍFICA	16.179	16.783	-604
M490 INSTALACIÓN RADIACTIVA	26.697	26.697	0
M500 MICROSCOPIA ELECTRÓNICA	1.684	1.684	0
M510 TALLER DE VIDRIO	36.000	36.000	0
M520 UNIDAD DE BIOLOGÍA MOLECULAR	33.023	44.266	-11.243
M540 UNIDAD DE CULTIVO	15.109	15.109	0
M570 PLANTA PILOTO DE QUÍMICA FINA	54.000	56.000	-2.000
M580 UNIDAD DE INSTRUMENTACIÓN CIENTÍFICA	115.763	115.763	0
M660 CENTRO DE ALTA TECNOLOGÍA Y HOMOLOGACIÓN	11.500	40.000	-28.500
M800 O.T.R.I.	103.480	44.000	59.480
M990 TRIBUNALES DE TESIS	62.000	0	62.000

**PRESUPUESTO DE INGRESOS AÑO 2006**

PROGRAMA PRESUPUESTARIO PROPIO: M - INVESTIGACIÓN

CENTRO DE COSTE: M000 PROMOCIÓN PROPIA

					TOTAL	793.611
COD.	EXPLICACIÓN DEL INGRESO	SUBCONCEP.	CONCEPTO	ARTÍCULO	CAPÍTULO	
<b>7</b>	<b>TRANSFERENCIAS DE CAPITAL</b>					<b>793.611</b>
<b>70</b>	<b>DE LA ADMINISTRACIÓN DEL ESTADO</b>				<b>695.728</b>	
700	DEL MINISTERIO DE EDUCACIÓN Y CIENCIA		695.728			
700.12	Ramón y Cajal	695.728				
<b>75</b>	<b>DE COMUNIDADES AUTÓNOMAS</b>				<b>83.952</b>	
751	DE LA C.A.M. PARA INVESTIGACIÓN		83.952			
751.04	Becas Finnova	83.952				
<b>77</b>	<b>DE EMPRESAS PRIVADAS</b>				<b>13.931</b>	
771	TRANSFERENCIAS PARA INVESTIGACIÓN		13.931			
771.02	Gastos generales	13.931				

**PRESUPUESTO DE GASTOS AÑO 2006**

PROGRAMA PRESUPUESTARIO PROPIO: M - INVESTIGACIÓN

CENTRO DE COSTE: M000 PROMOCIÓN PROPIA

				TOTAL	2.975.487
COD.	EXPLICACIÓN DEL GASTO	SUBCONCEP.	CONCEPTO	ARTÍCULO	CAPÍTULO
6	INVERSIONES REALES				2.975.487
64	GASTOS EN INVESTIGACIÓN Y DESARROLLO			2.975.487	
640	GASTOS DE PERSONAL EN I+D		991.755		
640.03	Personal investigador contratado por convenio (Ramón y Cajal)	991.755			
643	MATERIAL, SUMINISTROS Y OTROS		139.100		
643.07	Reuniones y conferencias	35.000			
643.13	Gastos diversos	40.000			
643.17	Acreditación ENAC del CATHECOM	64.100			
645	TRANSFERENCIAS CORRIENTES		1.267.167		
645.02	Becarios de investigación de la Univ. de Alcalá	703.000			
645.03	Becarios de investigación de la C.A.M.	168.154			
645.07	Estancias de profesores en el extranjero	84.122			
645.09	Bolsas de viaje	33.920			
645.13	Ayuda institucional finalización tesis	112.200			
645.20	A la Fundación General de la Universidad	87.087			
645.22	Becas de iniciación	16.200			
645.23	Premios "Jóvenes Investigadores"	7.354			
645.24	Becas José Castillejo	35.000			
645.25	Becas Servicio de Gestión de la Investigación	20.130			
646	INVERSIONES REALES		120.000		
646.01	Aparataje científico	120.000			
649	GASTOS ASOCIADOS AL DESARROLLO DE LA INVESTIGACIÓN		457.465		
649.03	Financiación Proyectos Puente	63.505			
649.04	Ayuda general a la investigación	200.000			
649.05	Ayudas para la preparación de proyectos europeos	10.000			
649.10	Producción científica y memorias de investigación	183.960			

**PRESUPUESTO DE INGRESOS AÑO 2006**

PROGRAMA PRESUPUESTARIO PROPIO: M - INVESTIGACIÓN

CENTRO DE COSTE: M010 MANTENIMIENTO Y CONSERVACIÓN

					TOTAL	661.261
COD.	EXPLICACIÓN DEL INGRESO	SUBCONCEP.	CONCEPTO	ARTÍCULO	CAPÍTULO	
<b>7</b>	<b>TRANSFERENCIAS DE CAPITAL</b>					<b>661.261</b>
<b>70</b>	<b>DE LA ADMINISTRACIÓN DEL ESTADO</b>			<b>242.796</b>		
700	DEL MINISTERIO DE EDUCACIÓN Y CIENCIA		238.865			
700.03	Gastos generales de proyectos	238.865				
701	DEL MINISTERIO DE FOMENTO		3.192			
701.01	Infraestructura de investigación	3.192				
709	DE OTROS DEPARTAMENTOS MINISTERIALES		739			
709.00	De otros Departamentos	739				
<b>72</b>	<b>DE LA SEGURIDAD SOCIAL</b>			<b>36.200</b>		
721	TRANSFERENCIAS PARA INVESTIGACIÓN		36.200			
721.02	Gastos generales de proyectos	36.200				
<b>74</b>	<b>DE EMPRESAS PÚBLICAS Y OTROS ENTES PÚBLICOS</b>			<b>22.032</b>		
741	TRANSFERENCIAS PARA INVESTIGACIÓN		22.032			
741.02	Gastos generales	22.032				
<b>75</b>	<b>DE COMUNIDADES AUTÓNOMAS</b>			<b>53.914</b>		
751	DE LA C.A.M. PARA INVESTIGACIÓN		53.914			
751.02	Gastos generales de proyectos	53.914				
<b>77</b>	<b>DE EMPRESAS PRIVADAS</b>			<b>220.304</b>		
771	TRANSFERENCIAS PARA INVESTIGACIÓN		220.304			
771.02	Gastos generales	220.304				
<b>78</b>	<b>TRANSFERENCIAS DE CAPITAL DE FAMILIAS E INST. SIN FINES DE LUCRO</b>			<b>60.047</b>		
781	TRANSFERENCIAS PARA INVESTIGACIÓN		60.047			
781.00	Gastos generales F.U.E.	30.948				
781.02	Gastos generales	29.099				
<b>79</b>	<b>DEL EXTERIOR</b>			<b>25.968</b>		
791	TRASFERENCIAS PARA INVESTIGACIÓN		25.968			
791.02	Gastos generales	25.968				

## PRESUPUESTO DE GASTOS AÑO 2006

PROGRAMA PRESUPUESTARIO PROPIO: M - INVESTIGACIÓN

CENTRO DE COSTE: M010 MANTENIMIENTO Y CONSERVACIÓN

					TOTAL	135.787
COD.	EXPLICACIÓN DEL GASTO	SUBCONCEP.	CONCEPTO	ARTÍCULO	CAPÍTULO	
6	INVERSIONES REALES					135.787
64	GASTOS EN INVESTIGACIÓN Y DESARROLLO				135.787	
642	REPARACIÓN, MANTENIMIENTO Y CONSERVACIÓN		102.294			
642.01	De equipos de investigación	102.294				
649	GASTOS ASOCIADOS AL DESARROLLO DE LA INVESTIGACIÓN		33.493			

**PRESUPUESTO DE INGRESOS AÑO 2006**

PROGRAMA PRESUPUESTARIO PROPIO: M - INVESTIGACIÓN

CENTRO DE COSTE: M020 FINANCIACIÓN EXTERNA

				TOTAL	7.422.423
COD.	EXPLICACIÓN DEL INGRESO	SUBCONCEP.	CONCEPTO	ARTÍCULO	CAPÍTULO
<b>3</b>	<b>TASAS, PRECIOS PÚBLICOS Y OTROS INGRESOS</b>				<b>2.430.770</b>
<b>31</b>	<b>PRECIOS PÚBLICOS</b>			<b>2.418.770</b>	
317	SERVICIOS PRESTADOS POR C. DE INVESTIGACIÓN DE LA U.A.H.		2.418.770		
317.01	Al exterior	2.418.770			
<b>39</b>	<b>OTROS INGRESOS</b>			<b>12.000</b>	
399	OTROS		12.000		
399.00	Otros ingresos	12.000			
<b>7</b>	<b>TRANSFERENCIAS DE CAPITAL</b>				<b>4.991.653</b>
<b>70</b>	<b>DE LA ADMINISTRACIÓN DEL ESTADO</b>			<b>3.241.963</b>	
700	DEL MINISTERIO DE EDUCACIÓN Y CIENCIA		3.241.963		
700.02	Anualidades de proyectos	2.832.596			
700.04	Reuniones Científicas	30.625			
700.05	Año sabático	37.450			
700.09	Acciones integradas	16.359			
700.10	Contratos postdoctorales	161.400			
700.11	Estancias cortas de becarios	88.533			
700.13	Para moviliad y calidad de doctores	75.000			
<b>72</b>	<b>DE LA SEGURIDAD SOCIAL</b>			<b>292.882</b>	
721	TRANSFERENCIAS PARA INVESTIGACIÓN		292.882		
721.01	Anualidades proyectos de investigación	292.882			
<b>74</b>	<b>DE EMPRESAS PÚBLICAS Y OTROS ENTES PÚBLICOS</b>			<b>84.240</b>	
741	TRANSFERENCIAS PARA INVESTIGACIÓN		84.240		
741.01	Anualidades de proyectos	84.240			
<b>75</b>	<b>DE COMUNIDADES AUTÓNOMAS</b>			<b>977.932</b>	
751	DE LA C.A.M. PARA INVESTIGACIÓN		868.942		
751.01	Anualidades de proyectos	723.836			
751.09	De la C.A.M. para investigación. Otros	145.106			
752	DE CASTILLA- LA MANCHA PARA INFRAESTRUCTURA GENERAL		108.990		
752.01	Becas de estudio José Castillejo	108.990			
<b>76</b>	<b>DE CORPORACIONES LOCALES</b>			<b>13.000</b>	
769	DE CORPORACIONES LOCALES		13.000		
769.00	Infraestructura general	13.000			
<b>77</b>	<b>DE EMPRESAS PRIVADAS</b>			<b>8.600</b>	
771	TRANSFERENCIAS PARA INVESTIGACIÓN		8.600		
771.02	Gastos generales	8.600			
<b>78</b>	<b>TRANSFERENCIAS DE CAPITAL DE FAMILIAS E INST. SIN FINES DE LUCRO</b>			<b>32.337</b>	
781	TRANSFERENCIAS PARA INVESTIGACIÓN		32.337		
781.02	Gastos generales	32.337			
<b>79</b>	<b>DEL EXTERIOR</b>			<b>340.699</b>	
791	TRASFERENCIAS PARA INVESTIGACIÓN		340.699		
791.01	Anualidades de proyectos	340.699			



**PRESUPUESTO DE GASTOS AÑO 2006**

PROGRAMA PRESUPUESTARIO PROPIO: M - INVESTIGACIÓN

CENTRO DE COSTE: M020 FINANCIACIÓN EXTERNA

					TOTAL	7.422.423
COD.	EXPLICACIÓN DEL GASTO	SUBCONCEP.	CONCEPTO	ARTÍCULO	CAPÍTULO	
<b>1</b>	<b>GASTOS DE PERSONAL</b>					<b>224.100</b>
<b>13</b>	<b>LABORALES</b>			<b>224.100</b>		
131	PERSONAL EVENTUAL		224.100			
131.00	Sueldos	224.100				
<b>6</b>	<b>INVERSIONES REALES</b>					<b>7.198.323</b>
<b>64</b>	<b>GASTOS EN INVESTIGACIÓN Y DESARROLLO</b>			<b>7.198.323</b>		
643	MATERIAL, SUMINISTROS Y OTROS		57.436			
643.04	Material fungible de laboratorio	3.825				
643.07	Reuniones y conferencias	53.611				
645	TRANSFERENCIAS CORRIENTES		247.973			
645.04	Becarios de investigación del Ayuntamiento de Alcalá	13.000				
645.05	Becarios de investigación de la C. A. Castilla-La Mancha	108.990				
645.07	Estancias de profesores en el extranjero	15.000				
645.08	Estancias de becarios en el extranjero	73.533				
645.10	Sabáticos	37.450				
649	GASTOS ASOCIADOS AL DESARROLLO DE LA INVESTIGACIÓN		6.892.914			
649.00	Gastos asociados al desarrollo de la investigación	6.892.914				

**PRESUPUESTO DE INGRESOS AÑO 2006**

PROGRAMA PRESUPUESTARIO PROPIO: M - INVESTIGACIÓN

CENTRO DE COSTE: M050 FEDER

TOTAL 434.418

COD.	EXPLICACIÓN DEL INGRESO	SUBCONCEP.	CONCEPTO	ARTÍCULO	CAPÍTULO
7	TRANSFERENCIAS DE CAPITAL				434.418
79	DEL EXTERIOR			434.418	
792	INFRAESTRUCTURA FEDER		434.418		
792.03	Infraestructura FEDER Programa Operativo	434.418			

**PRESUPUESTO DE GASTOS AÑO 2006**

PROGRAMA PRESUPUESTARIO PROPIO: M - INVESTIGACIÓN

CENTRO DE COSTE: M050 FEDER

					TOTAL	868.836
COD.	EXPLICACIÓN DEL GASTO	SUBCONCEP.	CONCEPTO	ARTÍCULO	CAPÍTULO	
6	INVERSIONES REALES					868.836
64	GASTOS EN INVESTIGACIÓN Y DESARROLLO				868.836	
649	GASTOS ASOCIADOS AL DESARROLLO DE LA INVESTIGACIÓN		868.836			
649.20	Accesorio para el estudio de RMN		149.988			
649.21	Detector de difusión de luz multiángulo		102.096			
649.22	Analizador genético 3100		105.000			
649.23	Analizador vectorial de redes		89.077			
649.24	Equipamiento laboratorio de citometría		422.675			

## PRESUPUESTO DE INGRESOS AÑO 2006

PROGRAMA PRESUPUESTARIO PROPIO: M - INVESTIGACIÓN

CENTRO DE COSTE: M070 CONTRATO PROGRAMA-CAM

					TOTAL	2.107.939
COD.	EXPLICACIÓN DEL INGRESO	SUBCONCEP.	CONCEPTO	ARTÍCULO	CAPÍTULO	
7	TRANSFERENCIAS DE CAPITAL					2.107.939
75	DE COMUNIDADES AUTÓNOMAS				2.107.939	
751	DE LA C.A.M. PARA INVESTIGACIÓN		2.107.939			
751.00	Infraestructura de investigación	300.000				
751.10	Contrato Programa de investigación	1.807.939				

**PRESUPUESTO DE GASTOS AÑO 2006**

PROGRAMA PRESUPUESTARIO PROPIO: M - INVESTIGACIÓN

CENTRO DE COSTE: M070 CONTRATO PROGRAMA-CAM

					TOTAL	2.528.462
COD.	EXPLICACIÓN DEL GASTO	SUBCONCEP.	CONCEPTO	ARTÍCULO	CAPÍTULO	
6	INVERSIONES REALES					2.528.462
64	GASTOS EN INVESTIGACIÓN Y DESARROLLO				2.528.462	
649	GASTOS ASOCIADOS AL DESARROLLO DE LA INVESTIGACIÓN		2.528.462			
649.60	Creación y consolidación grupos de investigación	600.000				
649.61	Inrestrucutra y calidad red de laboatorios	1.212.037				
649.62	Promoción empresarial	127.733				
649.63	Ciencia en la sociedad	232.032				
649.64	Círculos de innovación	116.660				
649.65	Oficina de coordinación de infraestructuras	240.000				

## PRESUPUESTO DE INGRESOS AÑO 2006

PROGRAMA PRESUPUESTARIO PROPIO: M - INVESTIGACIÓN

CENTRO DE COSTE: M450 CENTRO DE EXPERIMENTACIÓN ANIMAL

TOTAL 24.736

COD.	EXPLICACIÓN DEL INGRESO	SUBCONCEP.	CONCEPTO	ARTÍCULO	CAPÍTULO
3	TASAS, PRECIOS PÚBLICOS Y OTROS INGRESOS				24.736
31	PRECIOS PÚBLICOS			24.736	
317	SERVICIOS PRESTADOS POR C. DE INVESTIGACIÓN DE LA U.A.H.		24.736		
317.00	A centros y servicios universitarios	18.540			
317.01	Al exterior	6.196			

**PRESUPUESTO DE GASTOS AÑO 2006**

PROGRAMA PRESUPUESTARIO PROPIO: M - INVESTIGACIÓN

CENTRO DE COSTE: M450 CENTRO DE EXPERIMENTACIÓN ANIMAL

TOTAL 24.736

COD.	EXPLICACIÓN DEL GASTO	SUBCONCEP.	CONCEPTO	ARTÍCULO	CAPÍTULO
6	INVERSIONES REALES				24.736
64	GASTOS EN INVESTIGACIÓN Y DESARROLLO			24.736	
642	REPARACIÓN, MANTENIMIENTO Y CONSERVACIÓN		3.353		
642.01	De equipos de investigación	3.353			
643	MATERIAL, SUMINISTROS Y OTROS		19.383		
643.00	Material de oficina	1.503			
643.04	Material fungible de laboratorio	2.671			
643.13	Gastos diversos	15.209			
646	INVERSIONES REALES		2.000		
646.01	Aparataje científico	2.000			

## PRESUPUESTO DE INGRESOS AÑO 2006

PROGRAMA PRESUPUESTARIO PROPIO: M - INVESTIGACIÓN

CENTRO DE COSTE: M460 CENTRO DE TECNOLOGÍA DE ALIMENTOS

TOTAL 38.265

COD.	EXPLICACIÓN DEL INGRESO	SUBCONCEP.	CONCEPTO	ARTÍCULO	CAPÍTULO
3	TASAS, PRECIOS PÚBLICOS Y OTROS INGRESOS				38.265
31	PRECIOS PÚBLICOS			38.265	
317	SERVICIOS PRESTADOS POR C. DE INVESTIGACIÓN DE LA U.A.H.		38.265		
317.00	A centros y servicios universitarios	5.000			
317.01	Al exterior	33.265			



**PRESUPUESTO DE GASTOS AÑO 2006**

PROGRAMA PRESUPUESTARIO PROPIO: M - INVESTIGACIÓN

CENTRO DE COSTE: M460 CENTRO DE TECNOLOGÍA DE ALIMENTOS

TOTAL 38.265

COD.	EXPLICACIÓN DEL GASTO	SUBCONCEP.	CONCEPTO	ARTÍCULO	CAPÍTULO
6	INVERSIONES REALES				38.265
64	GASTOS EN INVESTIGACIÓN Y DESARROLLO			38.265	
642	REPARACIÓN, MANTENIMIENTO Y CONSERVACIÓN		19.127		
642.01	De equipos de investigación	19.127			
643	MATERIAL, SUMINISTROS Y OTROS		15.944		
643.04	Material fungible de laboratorio	15.944			
646	INVERSIONES REALES		3.194		
646.01	Aparataje científico	3.194			

**PRESUPUESTO DE INGRESOS AÑO 2006**

PROGRAMA PRESUPUESTARIO PROPIO: M - INVESTIGACIÓN

CENTRO DE COSTE: M480 GABINETE DE DIBUJO Y FOTOGRAFÍA CINTÍFICA

TOTAL 16.783

COD.	EXPLICACIÓN DEL INGRESO	SUBCONCEP.	CONCEPTO	ARTÍCULO	CAPÍTULO
3	TASAS, PRECIOS PÚBLICOS Y OTROS INGRESOS				16.783
31	PRECIOS PÚBLICOS			16.783	
317	SERVICIOS PRESTADOS POR C. DE INVESTIGACIÓN DE LA U.A.H.		16.783		
317.00	A centros y servicios universitarios		15.485		
317.01	Al exterior		1.298		

**PRESUPUESTO DE GASTOS AÑO 2006**

PROGRAMA PRESUPUESTARIO PROPIO: M - INVESTIGACIÓN

CENTRO DE COSTE: M480 GABINETE DE DIBUJO Y FOTOGRAFÍA CINTÍFICA

TOTAL 16.179

COD.	EXPLICACIÓN DEL GASTO	SUBCONCEP.	CONCEPTO	ARTÍCULO	CAPÍTULO
6	INVERSIONES REALES				16.179
64	GASTOS EN INVESTIGACIÓN Y DESARROLLO			16.179	
643	MATERIAL, SUMINISTROS Y OTROS		8.405		
643.00	Material de oficina	1.051			
643.04	Material fungible de laboratorio	7.354			
646	INVERSIONES REALES		7.774		
646.01	Aparataje científico	7.774			

## PRESUPUESTO DE INGRESOS AÑO 2006

PROGRAMA PRESUPUESTARIO PROPIO: M - INVESTIGACIÓN

CENTRO DE COSTE: M490 INSTALACIÓN RADIATIVA

					TOTAL	26.697
COD.	EXPLICACIÓN DEL INGRESO	SUBCONCEP.	CONCEPTO	ARTÍCULO	CAPÍTULO	
3	TASAS, PRECIOS PÚBLICOS Y OTROS INGRESOS					26.697
31	PRECIOS PÚBLICOS				26.697	
317	SERVICIOS PRESTADOS POR C. DE INVESTIGACIÓN DE LA U.A.H.		26.697			
317.00	A centros y servicios universitarios					26.697

## PRESUPUESTO DE GASTOS AÑO 2006

PROGRAMA PRESUPUESTARIO PROPIO: M - INVESTIGACIÓN

CENTRO DE COSTE: M490 INSTALACIÓN RADIATIVA

					TOTAL	26.697
COD.	EXPLICACIÓN DEL GASTO	SUBCONCEP.	CONCEPTO	ARTÍCULO	CAPÍTULO	
6	INVERSIONES REALES					26.697
64	GASTOS EN INVESTIGACIÓN Y DESARROLLO				26.697	
642	REPARACIÓN, MANTENIMIENTO Y CONSERVACIÓN		18.056			
642.01	De equipos de investigación	18.056				
643	MATERIAL, SUMINISTROS Y OTROS		8.641			
643.04	Material fungible de laboratorio	4.882				
643.13	Gastos diversos	3.759				

## PRESUPUESTO DE INGRESOS AÑO 2006

PROGRAMA PRESUPUESTARIO PROPIO: M - INVESTIGACIÓN

CENTRO DE COSTE: M500 MICROSCOPIA ELECTRÓNICA

					TOTAL	1.684
COD.	EXPLICACIÓN DEL INGRESO	SUBCONCEP.	CONCEPTO	ARTÍCULO	CAPÍTULO	
3	TASAS, PRECIOS PÚBLICOS Y OTROS INGRESOS					1.684
31	PRECIOS PÚBLICOS				1.684	
317	SERVICIOS PRESTADOS POR C. DE INVESTIGACIÓN DE LA U.A.H.		1.684			
317.00	A centros y servicios universitarios					1.684

**PRESUPUESTO DE GASTOS AÑO 2006**

PROGRAMA PRESUPUESTARIO PROPIO: M - INVESTIGACIÓN

CENTRO DE COSTE: M500 MICROSCOPIA ELECTRÓNICA

					TOTAL	1.684
COD.	EXPLICACIÓN DEL GASTO	SUBCONCEP.	CONCEPTO	ARTÍCULO	CAPÍTULO	
6	INVERSIONES REALES					1.684
64	GASTOS EN INVESTIGACIÓN Y DESARROLLO				1.684	
642	REPARACIÓN, MANTENIMIENTO Y CONSERVACIÓN		880			
642.01	De equipos de investigación	880				
643	MATERIAL, SUMINISTROS Y OTROS		804			
643.04	Material fungible de laboratorio	804				

## PRESUPUESTO DE INGRESOS AÑO 2006

PROGRAMA PRESUPUESTARIO PROPIO: M - INVESTIGACIÓN

CENTRO DE COSTE: M510 TALLER DE VIDRIO

					TOTAL	36.000
COD.	EXPLICACIÓN DEL INGRESO	SUBCONCEP.	CONCEPTO	ARTÍCULO	CAPÍTULO	
3	TASAS, PRECIOS PÚBLICOS Y OTROS INGRESOS					36.000
31	PRECIOS PÚBLICOS					36.000
317	SERVICIOS PRESTADOS POR C. DE INVESTIGACIÓN DE LA U.A.H.		36.000			
317.00	A centros y servicios universitarios					28.000
317.01	Al exterior					8.000



**PRESUPUESTO DE GASTOS AÑO 2006**

PROGRAMA PRESUPUESTARIO PROPIO: M - INVESTIGACIÓN

CENTRO DE COSTE: M510 TALLER DE VIDRIO

					TOTAL	36.000
COD.	EXPLICACIÓN DEL GASTO	SUBCONCEP.	CONCEPTO	ARTÍCULO	CAPÍTULO	
6	INVERSIONES REALES					36.000
64	GASTOS EN INVESTIGACIÓN Y DESARROLLO				36.000	
642	REPARACIÓN, MANTENIMIENTO Y CONSERVACIÓN		3.500			
642.01	De equipos de investigación	3.500				
643	MATERIAL, SUMINISTROS Y OTROS		28.500			
643.04	Material fungible de laboratorio	28.500				
646	INVERSIONES REALES		4.000			
646.01	Aparataje científico	4.000				

## PRESUPUESTO DE INGRESOS AÑO 2006

PROGRAMA PRESUPUESTARIO PROPIO: M - INVESTIGACIÓN

CENTRO DE COSTE: M520 UNIDAD DE BIOLOGÍA MOLECULAR

					TOTAL	44.266
COD.	EXPLICACIÓN DEL INGRESO	SUBCONCEP.	CONCEPTO	ARTÍCULO	CAPÍTULO	
3	TASAS, PRECIOS PÚBLICOS Y OTROS INGRESOS					44.266
31	PRECIOS PÚBLICOS			44.266		
317	SERVICIOS PRESTADOS POR C. DE INVESTIGACIÓN DE LA U.A.H.		44.266			
317.00	A centros y servicios universitarios	28.438				
317.01	Al exterior	15.828				

## PRESUPUESTO DE GASTOS AÑO 2006

PROGRAMA PRESUPUESTARIO PROPIO: M - INVESTIGACIÓN

CENTRO DE COSTE: M520 UNIDAD DE BIOLOGÍA MOLECULAR

				TOTAL	33.023
COD.	EXPLICACIÓN DEL GASTO	SUBCONCEP.	CONCEPTO	ARTÍCULO	CAPÍTULO
6	INVERSIONES REALES				33.023
64	GASTOS EN INVESTIGACIÓN Y DESARROLLO			33.023	
642	REPARACIÓN, MANTENIMIENTO Y CONSERVACIÓN		8.245		
642.01	De equipos de investigación	8.245			
643	MATERIAL, SUMINISTROS Y OTROS		24.778		
643.00	Material de oficina	433			
643.04	Material fungible de laboratorio	22.398			
643.13	Gastos diversos	1.947			

## PRESUPUESTO DE INGRESOS AÑO 2006

PROGRAMA PRESUPUESTARIO PROPIO: M - INVESTIGACIÓN

CENTRO DE COSTE: M540 UNIDAD DE CULTIVO

					TOTAL	15.109
COD.	EXPLICACIÓN DEL INGRESO	SUBCONCEP.	CONCEPTO	ARTÍCULO	CAPÍTULO	
3	TASAS, PRECIOS PÚBLICOS Y OTROS INGRESOS					15.109
31	PRECIOS PÚBLICOS			15.109		
317	SERVICIOS PRESTADOS POR C. DE INVESTIGACIÓN DE LA U.A.H.		15.109			
317.00	A centros y servicios universitarios					3.079
317.01	Al exterior					12.030

## PRESUPUESTO DE GASTOS AÑO 2006

PROGRAMA PRESUPUESTARIO PROPIO: M - INVESTIGACIÓN

CENTRO DE COSTE: M540 UNIDAD DE CULTIVO

					TOTAL	15.109
COD.	EXPLICACIÓN DEL GASTO	SUBCONCEP.	CONCEPTO	ARTÍCULO	CAPÍTULO	
6	INVERSIONES REALES					15.109
64	GASTOS EN INVESTIGACIÓN Y DESARROLLO			15.109		
642	REPARACIÓN, MANTENIMIENTO Y CONSERVACIÓN		9.558			
642.01	De equipos de investigación	9.558				
643	MATERIAL, SUMINISTROS Y OTROS		5.551			
643.00	Material de oficina	494				
643.04	Material fungible de laboratorio	5.057				

## PRESUPUESTO DE INGRESOS AÑO 2006

PROGRAMA PRESUPUESTARIO PROPIO: M - INVESTIGACIÓN

CENTRO DE COSTE: M570 PLANTA PILOTO DE QUÍMICA FINA

					TOTAL	56.000
COD.	EXPLICACIÓN DEL INGRESO	SUBCONCEP.	CONCEPTO	ARTÍCULO	CAPÍTULO	
3	TASAS, PRECIOS PÚBLICOS Y OTROS INGRESOS					56.000
31	PRECIOS PÚBLICOS			56.000		
317	SERVICIOS PRESTADOS POR C. DE INVESTIGACIÓN DE LA U.A.H.		56.000			
317.01	Al exterior	56.000				

**PRESUPUESTO DE GASTOS AÑO 2006**

PROGRAMA PRESUPUESTARIO PROPIO: M - INVESTIGACIÓN

CENTRO DE COSTE: M570 PLANTA PILOTO DE QUÍMICA FINA

					TOTAL	54.000
COD.	EXPLICACIÓN DEL GASTO	SUBCONCEP.	CONCEPTO	ARTÍCULO	CAPÍTULO	
6	INVERSIONES REALES					54.000
64	GASTOS EN INVESTIGACIÓN Y DESARROLLO				54.000	
641	ARRENDAMIENTOS		650			
642	REPARACIÓN, MANTENIMIENTO Y CONSERVACIÓN		28.300			
642.01	De equipos de investigación	28.300				
643	MATERIAL, SUMINISTROS Y OTROS		25.050			
643.00	Material de oficina		1.800			
643.03	Fotocopias		2.050			
643.04	Material fungible de laboratorio		18.000			
643.06	Comunicaciones		2.400			
643.13	Gastos diversos		800			

## PRESUPUESTO DE INGRESOS AÑO 2006

PROGRAMA PRESUPUESTARIO PROPIO: M - INVESTIGACIÓN

CENTRO DE COSTE: M580 UNIDAD DE INSTRUMENTACIÓN CIENTÍFICA

TOTAL 115.763

COD.	EXPLICACIÓN DEL INGRESO	SUBCONCEP.	CONCEPTO	ARTÍCULO	CAPÍTULO
3	TASAS, PRECIOS PÚBLICOS Y OTROS INGRESOS				115.763
31	PRECIOS PÚBLICOS			115.763	
317	SERVICIOS PRESTADOS POR C. DE INVESTIGACIÓN DE LA U.A.H.		115.763		
317.00	A centros y servicios universitarios	115.763			



## PRESUPUESTO DE GASTOS AÑO 2006

PROGRAMA PRESUPUESTARIO PROPIO: M - INVESTIGACIÓN

CENTRO DE COSTE: M580 UNIDAD DE INSTRUMENTACIÓN CIENTÍFICA

TOTAL 115.763

COD.	EXPLICACIÓN DEL GASTO	SUBCONCEP.	CONCEPTO	ARTÍCULO	CAPÍTULO
6	INVERSIONES REALES				115.763
64	GASTOS EN INVESTIGACIÓN Y DESARROLLO			115.763	
642	REPARACIÓN, MANTENIMIENTO Y CONSERVACIÓN		88.004		
642.01	De equipos de investigación	88.004			
643	MATERIAL, SUMINISTROS Y OTROS		27.759		
643.00	Material de oficina	3.500			
643.04	Material fungible de laboratorio	23.259			
643.06	Comunicaciones	1.000			

## PRESUPUESTO DE INGRESOS AÑO 2006

PROGRAMA PRESUPUESTARIO PROPIO: M - INVESTIGACIÓN

CENTRO DE COSTE: M660 CENTRO DE ALTA TECNOLOGÍA Y HOMOLOGACIÓN

TOTAL 40.000

COD.	EXPLICACIÓN DEL INGRESO	SUBCONCEP.	CONCEPTO	ARTÍCULO	CAPÍTULO
3	TASAS, PRECIOS PÚBLICOS Y OTROS INGRESOS				40.000
31	PRECIOS PÚBLICOS			40.000	
317	SERVICIOS PRESTADOS POR C. DE INVESTIGACIÓN DE LA U.A.H.		40.000		
317.00	A centros y servicios universitarios	5.000			
317.01	Al exterior	35.000			

## PRESUPUESTO DE GASTOS AÑO 2006

PROGRAMA PRESUPUESTARIO PROPIO: M - INVESTIGACIÓN

CENTRO DE COSTE: M660 CENTRO DE ALTA TECNOLOGÍA Y HOMOLOGACIÓN

TOTAL 11.500

COD.	EXPLICACIÓN DEL GASTO	SUBCONCEP.	CONCEPTO	ARTÍCULO	CAPÍTULO
6	INVERSIONES REALES				11.500
64	GASTOS EN INVESTIGACIÓN Y DESARROLLO			11.500	
642	REPARACIÓN, MANTENIMIENTO Y CONSERVACIÓN		6.500		
642.01	De equipos de investigación	6.500			
643	MATERIAL, SUMINISTROS Y OTROS		5.000		
643.04	Material fungible de laboratorio	4.000			
643.13	Gastos diversos	1.000			

## PRESUPUESTO DE INGRESOS AÑO 2006

PROGRAMA PRESUPUESTARIO PROPIO: M - INVESTIGACIÓN

CENTRO DE COSTE: M800 O.T.R.I.

					TOTAL	44.000
COD.	EXPLICACIÓN DEL INGRESO	SUBCONCEP.	CONCEPTO	ARTÍCULO	CAPÍTULO	
7	TRANSFERENCIAS DE CAPITAL					44.000
70	DE LA ADMINISTRACIÓN DEL ESTADO				44.000	
703	DEL MINISTERIO DE CIENCIA Y TECNOLOGÍA		44.000			
703.01	Infraestructura de investigación MC y T	44.000				

**PRESUPUESTO DE GASTOS AÑO 2006**

PROGRAMA PRESUPUESTARIO PROPIO: M - INVESTIGACIÓN

CENTRO DE COSTE: M800 O.T.R.I.

					TOTAL	103.480
COD.	EXPLICACIÓN DEL GASTO	SUBCONCEP.	CONCEPTO	ARTÍCULO	CAPÍTULO	
6	INVERSIONES REALES					103.480
64	GASTOS EN INVESTIGACIÓN Y DESARROLLO				103.480	
643	MATERIAL, SUMINISTROS Y OTROS		12.000			
643.13	Gastos diversos	12.000				
645	TRANSFERENCIAS CORRIENTES		83.480			
645.20	A la Fundación General de la Universidad	83.480				
649	GASTOS ASOCIADOS AL DESARROLLO DE LA INVESTIGACIÓN		8.000			
649.00	Gastos asociados al desarrollo de la investigación	8.000				



**PRESUPUESTO DE GASTOS AÑO 2006**

PROGRAMA PRESUPUESTARIO PROPIO: M - INVESTIGACIÓN

CENTRO DE COSTE: M990 TRIBUNALES DE TESIS

					TOTAL	62.000
COD.	EXPLICACIÓN DEL GASTO	SUBCONCEP.	CONCEPTO	ARTÍCULO	CAPÍTULO	
2	GASTOS CORRIENTES EN BIENES Y SERVICIOS					62.000
23	INDEMNIZ. POR RAZÓN DE SERVICIO				62.000	
230	DIETAS		31.000			
230.03	Tribunales tesis doctorales	31.000				
231	LOCOMOCIÓN		31.000			
231.03	Tribunales tesis doctorales	31.000				





**PROGRAMA N**  
**BIBLIOTECA**

N000 BIBLIOTECA



**PRESUPUESTO DE 2006**

PROGRAMAS PROPIOS: N - BIBLIOTECA

**RESUMEN POR CENTROS DE COSTE**

<b>CENTRO DE COSTE</b>	<b>GASTOS</b>	<b>INGRESOS</b>	<b>GASTO NETO</b>
<b>N - BIBLIOTECA</b>	<b>1.610.821</b>	<b>0</b>	<b>1.610.821</b>
N000 BIBLIOTECA	1.610.821	0	1.610.821



**PRESUPUESTO DE GASTOS AÑO 2006**

PROGRAMA PRESUPUESTARIO PROPIO: N - BIBLIOTECA

CENTRO DE COSTE: N000 BIBLIOTECA

					TOTAL	1.610.821
COD.	EXPLICACIÓN DEL GASTO	SUBCONCEP.	CONCEPTO	ARTÍCULO	CAPÍTULO	
<b>2</b>	<b>GASTOS CORRIENTES EN BIENES Y SERVICIOS</b>					<b>284.822</b>
<b>21</b>	<b>REPARACIÓN, MANT. Y CONSERVACIÓN</b>			<b>4.900</b>		
213	MAQUINARIA, INSTALACIONES Y UTILLAJE		4.900			
<b>22</b>	<b>MATERIAL, SUMINISTROS Y OTROS</b>			<b>279.922</b>		
220	MATERIAL DE OFICINA		45.732			
220.00	Ordinario no inventariable	20.900				
220.01	Prensa, revistas, libros y otras publicaciones	22.332				
220.03	Fotocopias	2.500				
226	GASTOS DIVERSOS		217.790			
226.07	Suscripciones y cuotas profesionales	2.640				
226.22	Consortio Madroño	215.150				
227	TRABAJOS REALIZADOS POR EMPRESAS		16.400			
227.06	Estudios y trabajos técnicos	4.400				
227.07	Servicio de Acceso al Documento	12.000				
<b>4</b>	<b>TRANSFERENCIAS CORRIENTES</b>					<b>48.030</b>
<b>48</b>	<b>A FAMILIAS E INSTITUC. SIN FINES DE LUCRO</b>			<b>48.030</b>		
480	BECAS DE COLABORACIÓN		48.030			
480.00	Becas de colaboración	48.030				
<b>6</b>	<b>INVERSIONES REALES</b>					<b>1.277.969</b>
<b>62</b>	<b>INV. NUEVA ASOCIADA AL FUNCION. OPERATIVO DE LOS SERVICIOS</b>			<b>1.277.969</b>		
626	FONDOS BIBLIOGRÁFICOS		1.277.969			
626.00	Libros	175.216				
626.01	Manuales	66.111				
626.02	Publicaciones periódicas	845.821				
626.03	Recursos electrónicos	190.821				



## **PROGRAMA O ESTUDIANTES Y PROMOCIÓN**

0000 ACTIVIDADES VARIAS VICERRECTORADO  
0010 DEPORTES  
0110 AULAS INFORMÁTICAS  
0500 ORIENTACIÓN Y EMPLEO  
0980 CONSEJO DE ESTUDIANTES  
0990 REPRESENTACIÓN ESTUDIANTIL





## PRESUPUESTO DE 2006

PROGRAMAS PROPIOS: 0 - ESTUDIANTES Y PROMOCIÓN

### RESUMEN POR CENTROS DE COSTE

CENTRO DE COSTE	GASTOS	INGRESOS	GASTO NETO
<b>0 - ESTUDIANTES Y PROMOCIÓN</b>	<b>1.740.917</b>	<b>560.863</b>	<b>1.180.054</b>
0000 ACTIVIDADES VARIAS VICERRECTORADO	543.700	0	543.700
0010 DEPORTES	435.300	210.000	225.300
0110 AULAS INFORMÁTICAS	171.380	0	171.380
0500 ORIENTACIÓN Y EMPLEO	350.863	350.863	0
0980 CONSEJO DE ESTUDIANTES	111.710	0	111.710
0990 REPRESENTACIÓN ESTUDIANTIL	127.964	0	127.964



**PRESUPUESTO DE GASTOS AÑO 2006**

PROGRAMA PRESUPUESTARIO PROPIO: 0 - ESTUDIANTES Y PROMOCIÓN

CENTRO DE COSTE: 0000 ACTIVIDADES VARIAS VICERRECTORADO

TOTAL 543.700

COD.	EXPLICACIÓN DEL GASTO	SUBCONCEP.	CONCEPTO	ARTÍCULO	CAPÍTULO
<b>2</b>	<b>GASTOS CORRIENTES EN BIENES Y SERVICIOS</b>				<b>458.200</b>
<b>22</b>	<b>MATERIAL, SUMINISTROS Y OTROS</b>			<b>448.200</b>	
220	MATERIAL DE OFICINA		5.700		
220.00	Ordinario no inventariable	5.700			
226	GASTOS DIVERSOS		295.300		
226.01	Atenciones protocolarias y representativas	12.500			
226.02	Publicidad y propaganda	279.000			
226.06	Reuniones y conferencias	3.800			
227	TRABAJOS REALIZADOS POR EMPRESAS		118.200		
227.05	Servicios contratados de mensajería interna	2.700			
227.06	Estudios y trabajos técnicos	115.500			
228	TRABAJOS REALIZADOS POR PROFESIONALES		29.000		
228.03	Trabajos técnicos y de colaboración	29.000			
<b>23</b>	<b>INDEMNIZ. POR RAZÓN DE SERVICIO</b>			<b>10.000</b>	
230	DIETAS		5.000		
230.00	Dietas U.A.	5.000			
231	LOCOMOCIÓN		5.000		
231.00	Locomoción U.A.	5.000			
<b>4</b>	<b>TRANSFERENCIAS CORRIENTES</b>				<b>85.500</b>
<b>48</b>	<b>A FAMILIAS E INSTITUC. SIN FINES DE LUCRO</b>			<b>85.500</b>	
480	BECAS DE COLABORACIÓN		49.500		
480.00	Becas de colaboración	49.500			
481	OTRAS TRANSF. A FAMILIAS SIN FINES DE LUCRO		36.000		
481.09	Otras transferencias varias	36.000			

**PRESUPUESTO DE INGRESOS AÑO 2006**

PROGRAMA PRESUPUESTARIO PROPIO: 0 - ESTUDIANTES Y PROMOCIÓN

CENTRO DE COSTE: 0010 DEPORTES

					TOTAL	210.000
COD.	EXPLICACIÓN DEL INGRESO	SUBCONCEP.	CONCEPTO	ARTÍCULO	CAPÍTULO	
3	<b>TASAS, PRECIOS PÚBLICOS Y OTROS INGRESOS</b>					120.000
31	<b>PRECIOS PÚBLICOS</b>			120.000		
319	DE OTROS SERVICIOS		120.000			
319.01	De servicios deportivos	120.000				
4	<b>TRANSFERENCIAS CORRIENTES</b>					10.500
41	<b>DE ORGANISMOS AUTÓNOMOS</b>			10.500		
411	DEL CONSEJO SUPERIOR DE DEPORTES		10.500			
5	<b>INGRESOS PATRIMONIALES</b>					79.500
54	<b>RENTAS DE BIENES INMUEBLES</b>			79.500		
547	ALQUILER DE INSTALACIONES DEPORTIVAS		79.500			

**PRESUPUESTO DE GASTOS AÑO 2006**

PROGRAMA PRESUPUESTARIO PROPIO: 0 - ESTUDIANTES Y PROMOCIÓN

CENTRO DE COSTE: 0010 DEPORTES

				TOTAL	435.300
COD.	EXPLICACIÓN DEL GASTO	SUBCONCEP.	CONCEPTO	ARTÍCULO	CAPÍTULO
<b>2</b>	<b>GASTOS CORRIENTES EN BIENES Y SERVICIOS</b>				<b>422.100</b>
<b>20</b>	<b>ARRENDAMIENTOS</b>			<b>6.500</b>	
202	ARRENDAMIENTO DE EDIFICIOS Y OTRAS CONSTRUCCIONES		6.500		
<b>22</b>	<b>MATERIAL, SUMINISTROS Y OTROS</b>			<b>415.600</b>	
220	MATERIAL DE OFICINA		2.000		
220.00	Ordinario no inventariable	2.000			
221	SUMINISTROS		30.000		
221.06	Material deportivo	30.000			
222	COMUNICACIONES		1.900		
222.00	Telefónicas	1.900			
224	PRIMAS DE SEGUROS		2.500		
226	GASTOS DIVERSOS		6.000		
226.05	Culturales	6.000			
227	TRABAJOS REALIZADOS POR EMPRESAS		298.200		
227.11	Gestión de instalaciones deportivas	253.200			
227.12	Servicios de transporte, alojamiento, manutención y otros	45.000			
228	TRABAJOS REALIZADOS POR PROFESIONALES		75.000		
228.01	Técnicos deportivos	75.000			
<b>4</b>	<b>TRANSFERENCIAS CORRIENTES</b>				<b>13.200</b>
<b>48</b>	<b>A FAMILIAS E INSTITUC. SIN FINES DE LUCRO</b>			<b>13.200</b>	
480	BECAS DE COLABORACIÓN		13.200		
480.00	Becas de colaboración	13.200			



**PRESUPUESTO DE GASTOS AÑO 2006**

PROGRAMA PRESUPUESTARIO PROPIO: 0 - ESTUDIANTES Y PROMOCIÓN

CENTRO DE COSTE: 0110 AULAS INFORMÁTICAS

					TOTAL	171.380
COD.	EXPLICACIÓN DEL GASTO	SUBCONCEP.	CONCEPTO	ARTÍCULO	CAPÍTULO	
4	TRANSFERENCIAS CORRIENTES					171.380
48	A FAMILIAS E INSTITUC. SIN FINES DE LUCRO			171.380		
480	BECAS DE COLABORACIÓN		171.380			
480.00	Becas de colaboración	171.380				

## PRESUPUESTO DE INGRESOS AÑO 2006

PROGRAMA PRESUPUESTARIO PROPIO: 0 - ESTUDIANTES Y PROMOCIÓN

CENTRO DE COSTE: 0500 ORIENTACIÓN Y EMPLEO

					TOTAL	350.863
COD.	EXPLICACIÓN DEL INGRESO	SUBCONCEP.	CONCEPTO	ARTÍCULO	CAPÍTULO	
4	TRANSFERENCIAS CORRIENTES					350.863
45	DE COMUNIDADES AUTÓNOMAS				350.863	
450	DE LA COMUNIDAD AUTÓNOMA DE MADRID		350.863			
450.09	Otras subvenciones	350.863				



**PRESUPUESTO DE GASTOS AÑO 2006**

PROGRAMA PRESUPUESTARIO PROPIO: 0 - ESTUDIANTES Y PROMOCIÓN

CENTRO DE COSTE: 0500 ORIENTACIÓN Y EMPLEO

				TOTAL	350.863
COD.	EXPLICACIÓN DEL GASTO	SUBCONCEP.	CONCEPTO	ARTÍCULO	CAPÍTULO
<b>1</b>	<b>GASTOS DE PERSONAL</b>				<b>339.843</b>
<b>13</b>	<b>LABORALES</b>			<b>255.521</b>	
131	PERSONAL EVENTUAL		255.521		
131.00	Sueldos	255.521			
<b>16</b>	<b>CUOTAS, PRESTACIONES Y GASTOS SOCIALES A CARGO DEL EMPLEADOR</b>			<b>84.322</b>	
160	CUOTAS SOCIALES		84.322		
160.02	Seguridad Social personal eventual	84.322			
<b>4</b>	<b>TRANSFERENCIAS CORRIENTES</b>				<b>9.020</b>
<b>48</b>	<b>A FAMILIAS E INSTITUC. SIN FINES DE LUCRO</b>			<b>9.020</b>	
480	BECAS DE COLABORACIÓN		9.020		
480.00	Becas de colaboración	9.020			
<b>6</b>	<b>INVERSIONES REALES</b>				<b>2.000</b>
<b>62</b>	<b>INV. NUEVA ASOCIADA AL FUNCION. OPERATIVO DE LOS SERVICIOS</b>			<b>2.000</b>	
624	EQUIPOS PARA PROCESOS DE INFORMACIÓN		2.000		
624.00	Equipos y programas informáticos	2.000			



## PRESUPUESTO DE GASTOS AÑO 2006

PROGRAMA PRESUPUESTARIO PROPIO: 0 - ESTUDIANTES Y PROMOCIÓN

CENTRO DE COSTE: 0980 CONSEJO DE ESTUDIANTES

TOTAL 111.710

COD.	EXPLICACIÓN DEL GASTO	SUBCONCEP.	CONCEPTO	ARTÍCULO	CAPÍTULO
4	TRANSFERENCIAS CORRIENTES				111.710
48	A FAMILIAS E INSTITUC. SIN FINES DE LUCRO			111.710	
480	BECAS DE COLABORACIÓN		60.610		
480.00	Becas de colaboración	60.610			
481	OTRAS TRANSF. A FAMILIAS SIN FINES DE LUCRO		51.100		
481.01	Para funcionamiento de las delegaciones de alumnos	31.000			
481.15	Para actividades de las delegaciones	20.100			



## PRESUPUESTO DE GASTOS AÑO 2006

PROGRAMA PRESUPUESTARIO PROPIO: 0 - ESTUDIANTES Y PROMOCIÓN

CENTRO DE COSTE: 0990 REPRESENTACIÓN ESTUDIANTIL

					TOTAL	127.964
COD.	EXPLICACIÓN DEL GASTO	SUBCONCEP.	CONCEPTO	ARTÍCULO	CAPÍTULO	
4	TRANSFERENCIAS CORRIENTES					127.964
48	A FAMILIAS E INSTITUC. SIN FINES DE LUCRO				127.964	
481	OTRAS TRANSF. A FAMILIAS SIN FINES DE LUCRO		127.964			
481.01	Para funcionamiento de las delegaciones de alumnos	127.964				



**PROGRAMA P**  
**ARMONIZACIÓN EUROPEA Y PLANIFICACIÓN**

P000 ACTIVIDADES VARIAS DEL VICERRECTORADO  
P020 INSTITUTO DE CIENCIAS DE LA EDUCACIÓN





**PRESUPUESTO DE 2006**

PROGRAMAS PROPIOS: P - ARMONIZACIÓN EUROPEA Y PLANIFICACIÓN

**RESUMEN POR CENTROS DE COSTE**

<b>CENTRO DE COSTE</b>	<b>GASTOS</b>	<b>INGRESOS</b>	<b>GASTO NETO</b>
<b>P - ARMONIZACIÓN EUROPEA Y PLANIFICACIÓN</b>	<b>900.094</b>	<b>90.065</b>	<b>810.029</b>
P000 ACTIVIDADES VARIAS DEL VICERRECTORADO	810.029	0	810.029
P020 INSTITUTO DE CIENCIAS DE LA EDUCACIÓN	90.065	90.065	0



**PRESUPUESTO DE GASTOS AÑO 2006**

PROGRAMA PRESUPUESTARIO PROPIO: P - ARMONIZACIÓN EUROPEA Y PLANIFICACIÓN

CENTRO DE COSTE: P000 ACTIVIDADES VARIAS DEL VICERRECTORADO

TOTAL 810.029

COD.	EXPLICACIÓN DEL GASTO	SUBCONCEP.	CONCEPTO	ARTÍCULO	CAPÍTULO
<b>1</b>	<b>GASTOS DE PERSONAL</b>				<b>164.169</b>
<b>13</b>	<b>LABORALES</b>			<b>123.435</b>	
131	PERSONAL EVENTUAL		123.435		
131.00	Sueldos	123.435			
<b>16</b>	<b>CUOTAS, PRESTACIONES Y GASTOS SOCIALES A CARGO DEL EMPLEADOR</b>			<b>40.734</b>	
160	CUOTAS SOCIALES		40.734		
160.02	Seguridad Social personal eventual	40.734			
<b>2</b>	<b>GASTOS CORRIENTES EN BIENES Y SERVICIOS</b>				<b>615.500</b>
<b>22</b>	<b>MATERIAL, SUMINISTROS Y OTROS</b>			<b>609.000</b>	
226	GASTOS DIVERSOS		428.000		
226.01	Atenciones protocolarias y representativas	9.000			
226.06	Reuniones y conferencias	15.000			
226.20	Contrato - Programa con Titulaciones	264.000			
226.23	Programa de habilidades	100.000			
226.24	Certificado de habilidad	40.000			
227	TRABAJOS REALIZADOS POR EMPRESAS		6.000		
227.06	Estudios y trabajos técnicos	6.000			
228	TRABAJOS REALIZADOS POR PROFESIONALES		175.000		
228.02	Docencia	85.000			
228.03	Trabajos técnicos y de colaboración	90.000			
<b>23</b>	<b>INDEMNIZ. POR RAZÓN DE SERVICIO</b>			<b>6.500</b>	
230	DIETAS		2.500		
230.00	Dietas U.A.	2.500			
231	LOCOMOCIÓN		4.000		
231.00	Locomoción U.A.	4.000			
<b>4</b>	<b>TRANSFERENCIAS CORRIENTES</b>				<b>30.360</b>
<b>48</b>	<b>A FAMILIAS E INSTITUC. SIN FINES DE LUCRO</b>			<b>30.360</b>	
480	BECAS DE COLABORACIÓN		30.360		
480.00	Becas de colaboración	30.360			

## PRESUPUESTO DE INGRESOS AÑO 2006

PROGRAMA PRESUPUESTARIO PROPIO: P - ARMONIZACIÓN EUROPEA Y PLANIFICACIÓN

CENTRO DE COSTE: P020 INSTITUTO DE CIENCIAS DE LA EDUCACIÓN

TOTAL 90.065

COD.	EXPLICACIÓN DEL INGRESO	SUBCONCEP.	CONCEPTO	ARTÍCULO	CAPÍTULO
3	TASAS, PRECIOS PÚBLICOS Y OTROS INGRESOS				90.065
31	PRECIOS PÚBLICOS			90.065	
313	DERECHOS MATRÍCULA CURSOS Y SEMINARIOS		72.565		
313.08	I.C.E.	72.565			
319	DE OTROS SERVICIOS		17.500		
319.07	Evaluación de Estudios Propios	17.500			

**PRESUPUESTO DE GASTOS AÑO 2006**

PROGRAMA PRESUPUESTARIO PROPIO: P - ARMONIZACIÓN EUROPEA Y PLANIFICACIÓN

CENTRO DE COSTE: P020 INSTITUTO DE CIENCIAS DE LA EDUCACIÓN

TOTAL 90.065

COD.	EXPLICACIÓN DEL GASTO	SUBCONCEP.	CONCEPTO	ARTÍCULO	CAPÍTULO
<b>2</b>	<b>GASTOS CORRIENTES EN BIENES Y SERVICIOS</b>				<b>76.205</b>
<b>22</b>	<b>MATERIAL, SUMINISTROS Y OTROS</b>			<b>76.205</b>	
220	MATERIAL DE OFICINA		10.500		
220.00	Ordinario no inventariable	7.000			
220.03	Fotocopias	3.500			
228	TRABAJOS REALIZADOS POR PROFESIONALES		65.705		
228.02	Docencia	65.705			
<b>4</b>	<b>TRANSFERENCIAS CORRIENTES</b>				<b>12.860</b>
<b>48</b>	<b>A FAMILIAS E INSTITUC. SIN FINES DE LUCRO</b>			<b>12.860</b>	
480	BECAS DE COLABORACIÓN		12.860		
480.00	Becas de colaboración	12.860			
<b>6</b>	<b>INVERSIONES REALES</b>				<b>1.000</b>
<b>62</b>	<b>INV. NUEVA ASOCIADA AL FUNCION. OPERATIVO DE LOS SERVICIOS</b>			<b>1.000</b>	
626	FONDOS BIBLIOGRÁFICOS		1.000		
626.00	Libros	1.000			



## **PROGRAMA Q**

### **CAMPUS Y CALIDAD AMBIENTAL**

Q000 ACTIVIDADES VARIAS DEL VICERRECTORADO  
Q010 OFICINA ECOCAMPUS  
Q020 SERVICIOS TÉCNICOS DE MEDIO AMBIENTE  
Q030 PROGRAMA EDUCATIVO DEL JARDIN BOTANICO  
Q060 SERVICIOS DE PREVENCIÓN





## PRESUPUESTO DE 2006

PROGRAMAS PROPIOS: Q - CAMPUS Y CALIDAD AMBIENTAL

### RESUMEN POR CENTROS DE COSTE

CENTRO DE COSTE	GASTOS	INGRESOS	GASTO NETO
<b>Q - CAMPUS Y CALIDAD AMBIENTAL</b>	<b>432.360</b>	<b>39.400</b>	<b>392.960</b>
Q000 ACTIVIDADES VARIAS DEL VICERRECTORADO	16.710	0	16.710
Q010 OFICINA ECO-CAMPUS	140.020	0	140.020
Q020 SERVICIOS TÉCNICOS DE MEDIOAMBIENTE	176.230	0	176.230
Q030 PROGRAMA EDUCATIVO DEL JARDÍN BOTÁNICO	39.400	39.400	0
Q060 SERVICIOS DE PREVENCIÓN	60.000	0	60.000



**PRESUPUESTO DE GASTOS AÑO 2006**

PROGRAMA PRESUPUESTARIO PROPIO: Q - CAMPUS Y CALIDAD AMBIENTAL

CENTRO DE COSTE: Q000 ACTIVIDADES VARIAS DEL VICERRECTORADO

					TOTAL	16.710
COD.	EXPLICACIÓN DEL GASTO	SUBCONCEP.	CONCEPTO	ARTÍCULO	CAPÍTULO	
2	<b>GASTOS CORRIENTES EN BIENES Y SERVICIOS</b>					10.000
22	<b>MATERIAL, SUMINISTROS Y OTROS</b>			4.000		
226	GASTOS DIVERSOS		4.000			
226.01	Atenciones protocolarias y representativas	4.000				
23	<b>INDEMNIZ. POR RAZÓN DE SERVICIO</b>			6.000		
230	DIETAS		6.000			
230.00	Dietas U.A.	6.000				
4	<b>TRANSFERENCIAS CORRIENTES</b>					6.710
48	<b>A FAMILIAS E INSTITUC. SIN FINES DE LUCRO</b>			6.710		
480	BECAS DE COLABORACIÓN		6.710			
480.00	Becas de colaboración	6.710				



**PRESUPUESTO DE GASTOS AÑO 2006**

PROGRAMA PRESUPUESTARIO PROPIO: Q - CAMPUS Y CALIDAD AMBIENTAL

CENTRO DE COSTE: Q010 OFICINA ECO-CAMPUS

				TOTAL	140.020
COD.	EXPLICACIÓN DEL GASTO	SUBCONCEP.	CONCEPTO	ARTÍCULO	CAPÍTULO
<b>1</b>	<b>GASTOS DE PERSONAL</b>				<b>33.310</b>
<b>13</b>	<b>LABORALES</b>			<b>25.045</b>	
131	PERSONAL EVENTUAL		25.045		
131.00	Sueldos	25.045			
<b>16</b>	<b>CUOTAS, PRESTACIONES Y GASTOS SOCIALES A CARGO DEL EMPLEADOR</b>			<b>8.265</b>	
160	CUOTAS SOCIALES		8.265		
160.02	Seguridad Social personal eventual	8.265			
<b>2</b>	<b>GASTOS CORRIENTES EN BIENES Y SERVICIOS</b>				<b>40.000</b>
<b>22</b>	<b>MATERIAL, SUMINISTROS Y OTROS</b>			<b>40.000</b>	
220	MATERIAL DE OFICINA		10.000		
220.00	Ordinario no inventariable	10.000			
227	TRABAJOS REALIZADOS POR EMPRESAS		30.000		
227.09	Artes gráficas	10.000			
227.16	Estudios técnicos	20.000			
<b>4</b>	<b>TRANSFERENCIAS CORRIENTES</b>				<b>6.710</b>
<b>48</b>	<b>A FAMILIAS E INSTITUC. SIN FINES DE LUCRO</b>			<b>6.710</b>	
480	BECAS DE COLABORACIÓN		6.710		
480.00	Becas de colaboración	6.710			
<b>6</b>	<b>INVERSIONES REALES</b>				<b>60.000</b>
<b>62</b>	<b>INV. NUEVA ASOCIADA AL FUNCION. OPERATIVO DE LOS SERVICIOS</b>			<b>60.000</b>	
621	MAQUINARIA, INSTALACIONES Y UTILLAJE		60.000		
621.02	Instalaciones técnicas	60.000			



**PRESUPUESTO DE GASTOS AÑO 2006**

PROGRAMA PRESUPUESTARIO PROPIO: Q - CAMPUS Y CALIDAD AMBIENTAL

CENTRO DE COSTE: Q020 SERVICIOS TÉCNICOS DE MEDIOAMBIENTE

TOTAL 176.230

COD.	EXPLICACIÓN DEL GASTO	SUBCONCEP.	CONCEPTO	ARTÍCULO	CAPÍTULO
<b>2</b>	<b>GASTOS CORRIENTES EN BIENES Y SERVICIOS</b>				<b>145.600</b>
<b>20</b>	<b>ARRENDAMIENTOS</b>			<b>54.000</b>	
202	ARRENDAMIENTO DE EDIFICIOS Y OTRAS CONSTRUCCIONES		30.000		
203	ARRENDAM. MAQUINARIA, INSTALACIONES Y UTILLAJE		24.000		
<b>21</b>	<b>REPARACIÓN, MANT. Y CONSERVACIÓN</b>			<b>10.600</b>	
214	ELEMENTOS DE TRANSPORTE		1.600		
217	INSTALACIONES TÉCNICAS		9.000		
<b>22</b>	<b>MATERIAL, SUMINISTROS Y OTROS</b>			<b>81.000</b>	
220	MATERIAL DE OFICINA		9.500		
220.00	Ordinario no inventariable	6.500			
220.03	Fotocopias	2.000			
220.09	Otro material no inventariable	1.000			
221	SUMINISTROS		39.500		
221.02	Gas	15.000			
221.03	Combustibles	500			
221.09	Otros suministros	24.000			
222	COMUNICACIONES		7.000		
222.00	Telefónicas	6.000			
222.05	Mensajería	1.000			
224	PRIMAS DE SEGUROS		2.000		
226	GASTOS DIVERSOS		5.000		
226.06	Reuniones y conferencias	3.000			
226.09	Otros	2.000			
227	TRABAJOS REALIZADOS POR EMPRESAS		15.000		
227.00	Limpieza y aseo	2.000			
227.06	Estudios y trabajos técnicos	3.000			
227.09	Artes gráficas	10.000			
228	TRABAJOS REALIZADOS POR PROFESIONALES		3.000		
228.02	Docencia	1.000			
228.03	Trabajos técnicos y de colaboración	2.000			
<b>4</b>	<b>TRANSFERENCIAS CORRIENTES</b>				<b>20.130</b>
<b>48</b>	<b>A FAMILIAS E INSTITUC. SIN FINES DE LUCRO</b>			<b>20.130</b>	
480	BECAS DE COLABORACIÓN		20.130		
480.00	Becas de colaboración	20.130			
<b>6</b>	<b>INVERSIONES REALES</b>				<b>10.500</b>
<b>62</b>	<b>INV. NUEVA ASOCIADA AL FUNCION. OPERATIVO DE LOS SERVICIOS</b>			<b>10.500</b>	
624	EQUIPOS PARA PROCESOS DE INFORMACIÓN		8.000		
624.00	Equipos y programas informáticos	8.000			
626	FONDOS BIBLIOGRÁFICOS		2.500		
626.00	Libros	2.500			

**PRESUPUESTO DE INGRESOS AÑO 2006**

PROGRAMA PRESUPUESTARIO PROPIO: Q - CAMPUS Y CALIDAD AMBIENTAL

CENTRO DE COSTE: Q030 PROGRAMA EDUCATIVO DEL JARDÍN BOTÁNICO

**TOTAL** 39.400

COD.	EXPLICACIÓN DEL INGRESO	SUBCONCEP.	CONCEPTO	ARTÍCULO	CAPÍTULO
<b>3</b>	<b>TASAS, PRECIOS PÚBLICOS Y OTROS INGRESOS</b>				<b>39.400</b>
<b>30</b>	<b>VENTA DE BIENES</b>			<b>1.400</b>	
300	VENTA DE PUBLICACIONES		600		
300.01	Al exterior	600			
303	VENTA DE PRODUCTOS DE JARDINERÍA		800		
<b>31</b>	<b>PRECIOS PÚBLICOS</b>			<b>38.000</b>	
313	DERECHOS MATRÍCULA CURSOS Y SEMINARIOS		38.000		
313.18	Cursos Diversos	38.000			



**PRESUPUESTO DE GASTOS AÑO 2006**

PROGRAMA PRESUPUESTARIO PROPIO: Q - CAMPUS Y CALIDAD AMBIENTAL

CENTRO DE COSTE: Q030 PROGRAMA EDUCATIVO DEL JARDÍN BOTÁNICO

**TOTAL**      **39.400**

<b>COD.</b>	<b>EXPLICACIÓN DEL GASTO</b>	<b>SUBCONCEP.</b>	<b>CONCEPTO</b>	<b>ARTÍCULO</b>	<b>CAPÍTULO</b>
<b>2</b>	<b>GASTOS CORRIENTES EN BIENES Y SERVICIOS</b>				<b>39.400</b>
<b>22</b>	<b>MATERIAL, SUMINISTROS Y OTROS</b>			<b>39.400</b>	
221	SUMINISTROS		11.000		
221.09	Otros suministros	11.000			
224	PRIMAS DE SEGUROS		1.000		
226	GASTOS DIVERSOS		12.000		
226.09	Otros	12.000			
227	TRABAJOS REALIZADOS POR EMPRESAS		13.800		
227.12	Servicios de transporte, alojamiento, manutención y otros	13.800			
228	TRABAJOS REALIZADOS POR PROFESIONALES		1.600		
228.03	Trabajos técnicos y de colaboración	1.600			



**PRESUPUESTO DE GASTOS AÑO 2006**

PROGRAMA PRESUPUESTARIO PROPIO: Q - CAMPUS Y CALIDAD AMBIENTAL

CENTRO DE COSTE: Q060 SERVICIOS DE PREVENCIÓN

					TOTAL	60.000
COD.	EXPLICACIÓN DEL GASTO	SUBCONCEP.	CONCEPTO	ARTÍCULO	CAPÍTULO	
<b>2</b>	<b>GASTOS CORRIENTES EN BIENES Y SERVICIOS</b>					<b>50.980</b>
<b>22</b>	<b>MATERIAL, SUMINISTROS Y OTROS</b>				<b>50.980</b>	
220	MATERIAL DE OFICINA		15.200			
220.00	Ordinario no inventariable	15.200				
226	GASTOS DIVERSOS		2.000			
226.06	Reuniones y conferencias	2.000				
227	TRABAJOS REALIZADOS POR EMPRESAS		33.780			
227.28	Análisis clínicos	16.000				
227.29	Servicios de prevención	17.780				
<b>4</b>	<b>TRANSFERENCIAS CORRIENTES</b>					<b>9.020</b>
<b>48</b>	<b>A FAMILIAS E INSTITUC. SIN FINES DE LUCRO</b>				<b>9.020</b>	
480	BECAS DE COLABORACIÓN		9.020			
480.00	Becas de colaboración	9.020				



**PROGRAMA R**  
**CAMPUS DE GUADALAJARA**

R000 ACTIVIDADES VARIAS DEL VICERRECTORADO  
R020 SERVICIOS GENERALES CAMPUS DE GUADALAJARA



**PRESUPUESTO DE 2006**

PROGRAMAS PROPIOS: R - CAMPUS DE GUADALAJARA

**RESUMEN POR CENTROS DE COSTE**

<b>CENTRO DE COSTE</b>	<b>GASTOS</b>	<b>INGRESOS</b>	<b>GASTO NETO</b>
<b>R - CAMPUS DE GUADALAJARA</b>	<b>2.956.543</b>	<b>210.132</b>	<b>2.746.411</b>
R000 ACTIVIDADES VARIAS E VICERRECTORADO	288.132	210.132	78.000
R020 SERVICIOS GENERALES CAMPUS DE GUADALAJARA	2.668.411	0	2.668.411

**PRESUPUESTO DE INGRESOS AÑO 2006**

PROGRAMA PRESUPUESTARIO PROPIO: R - CAMPUS DE GUADALAJARA

CENTRO DE COSTE: R000 ACTIVIDADES VARIAS E VICERRECTORADO

					TOTAL	210.132
COD.	EXPLICACIÓN DEL INGRESO	SUBCONCEP.	CONCEPTO	ARTÍCULO	CAPÍTULO	
4	<b>TRANSFERENCIAS CORRIENTES</b>					210.132
45	<b>DE COMUNIDADES AUTÓNOMAS</b>			78.132		
451	DE LA C. A. DE CASTILLA - LA MANCHA		78.132			
451.09	Otras subvenciones	78.132				
46	<b>DE CORPORACIONES LOCALES</b>			60.000		
461	DE LA DIPUTACIÓN DE GUADALAJARA		60.000			
47	<b>DE EMPRESAS PRIVADAS</b>			72.000		
479	DE OTRAS ENTIDADES PRIVADAS		72.000			



**PRESUPUESTO DE GASTOS AÑO 2006**

PROGRAMA PRESUPUESTARIO PROPIO: R - CAMPUS DE GUADALAJARA

CENTRO DE COSTE: R000 ACTIVIDADES VARIAS E VICERRECTORADO

					TOTAL	288.132
COD.	EXPLICACIÓN DEL GASTO	SUBCONCEP.	CONCEPTO	ARTÍCULO	CAPÍTULO	
<b>2</b>	<b>GASTOS CORRIENTES EN BIENES Y SERVICIOS</b>					<b>210.000</b>
<b>20</b>	<b>ARRENDAMIENTOS</b>			<b>60.000</b>		
202	ARRENDAMIENTO DE EDIFICIOS Y OTRAS CONSTRUCCIONES		60.000			
<b>22</b>	<b>MATERIAL, SUMINISTROS Y OTROS</b>			<b>150.000</b>		
226	GASTOS DIVERSOS		138.000			
226.01	Atenciones protocolarias y representativas	6.000				
226.05	Culturales	72.000				
226.06	Reuniones y conferencias	60.000				
228	TRABAJOS REALIZADOS POR PROFESIONALES		12.000			
228.03	Trabajos técnicos y de colaboración	12.000				
<b>4</b>	<b>TRANSFERENCIAS CORRIENTES</b>					<b>78.132</b>
<b>48</b>	<b>A FAMILIAS E INSTITUC. SIN FINES DE LUCRO</b>			<b>78.132</b>		
481	OTRAS TRANSF. A FAMILIAS SIN FINES DE LUCRO		78.132			
481.11	Subvención Convenio RENFE	78.132				



**PRESUPUESTO DE GASTOS AÑO 2006**

PROGRAMA PRESUPUESTARIO PROPIO: R - CAMPUS DE GUADALAJARA

CENTRO DE COSTE: R020 SERVICIOS GENERALES CAMPUS DE GUADALAJARA

**TOTAL** 2.668.411

COD.	EXPLICACIÓN DEL GASTO	SUBCONCEP.	CONCEPTO	ARTÍCULO	CAPÍTULO
2	<b>GASTOS CORRIENTES EN BIENES Y SERVICIOS</b>				2.668.411
22	<b>MATERIAL, SUMINISTROS Y OTROS</b>			2.668.411	
221	SUMINISTROS		364.050		
221.00	Energía eléctrica	215.716			
221.01	Agua	13.360			
221.03	Combustibles	55.237			
221.04	Vestuario	70.673			
221.07	Material para mantenimiento de edificios	7.004			
221.08	Reparaciones	2.060			
222	COMUNICACIONES		394.268		
222.00	Telefónicas	302.954			
222.01	Postales	90.696			
222.02	Telegráficas	618			
227	TRABAJOS REALIZADOS POR EMPRESAS		1.910.093		
227.00	Limpieza y aseo	1.361.000			
227.01	Seguridad	346.600			
227.03	Servicios de mudanzas y custodia	113.299			
227.05	Servicios contratados de mensajería interna	89.194			



## PROGRAMA S ESCUELA DE POSTGRADO

S000 ESCUELA DE POSTGRADO  
SD00 DOCTORADO  
SJ01 CENTRO DE LENGUAS EXTRANJERAS  
SJ02 INSTITUTO UNIVERSITARIOS DE ESTUDIOS NORTEAMERICANOS  
SJ03 SERVLAB  
SJ05 CENTRO DE ESTUDIOS INTERNACIONALES CISNEROS  
SJ06 ACTIVIDADES VARIAS VICERRECTORADO



## PRESUPUESTO DE 2006

PROGRAMAS PROPIOS: S - ESCUELA DE POSTGRADO

### RESUMEN POR CENTROS DE COSTE

CENTRO DE COSTE	GASTOS	INGRESOS	GASTO NETO
<b>S - ESCUELA DE POSTGRADO</b>	<b>1.351.792</b>	<b>1.666.025</b>	<b>-314.233</b>
S000 ESCUELA DE POSTGRADO	89.827	0	89.827
SD00 DOCTORADO	297.177	0	297.177
SJ01 CENTRO DE LENGUAS EXTRANJERAS	41.700	55.000	-13.300
SJ02 INSTITUTO UNIV. DE ESTUDIOS NORTEAMERICANO	824.858	980.000	-155.142
SJ03 SERVILAB	18.000	0	18.000
SJ05 CENTRO DE ESTUDIOS INTERNACIONALES CISNEROS	20.310	21.025	-715
SJ06 ACTIVIDADES VARIAS VICERRECTORADO	59.920	610.000	-550.080





**PRESUPUESTO DE GASTOS AÑO 2006**

PROGRAMA PRESUPUESTARIO PROPIO: S - ESCUELA DE POSTGRADO

CENTRO DE COSTE: S000 ESCUELA DE POSTGRADO

					TOTAL	89.827
COD.	EXPLICACIÓN DEL GASTO	SUBCONCEP.	CONCEPTO	ARTÍCULO	CAPÍTULO	
<b>1</b>	<b>GASTOS DE PERSONAL</b>					<b>77.827</b>
<b>13</b>	<b>LABORALES</b>			<b>58.517</b>		
131	PERSONAL EVENTUAL		58.517			
131.00	Sueldos	58.517				
<b>16</b>	<b>CUOTAS, PRESTACIONES Y GASTOS SOCIALES A CARGO DEL EMPLEADOR</b>			<b>19.310</b>		
160	CUOTAS SOCIALES		19.310			
160.02	Seguridad Social personal eventual	19.310				
<b>2</b>	<b>GASTOS CORRIENTES EN BIENES Y SERVICIOS</b>					<b>12.000</b>
<b>22</b>	<b>MATERIAL, SUMINISTROS Y OTROS</b>			<b>12.000</b>		
226	GASTOS DIVERSOS		12.000			
226.06	Reuniones y conferencias	12.000				



**PRESUPUESTO DE GASTOS AÑO 2006**

PROGRAMA PRESUPUESTARIO PROPIO: S - ESCUELA DE POSTGRADO

CENTRO DE COSTE: SD00 DOCTORADO

					TOTAL	297.177
COD.	EXPLICACIÓN DEL GASTO	SUBCONCEP.	CONCEPTO	ARTÍCULO	CAPÍTULO	
4	<b>TRANSFERENCIAS CORRIENTES</b>					13.420
48	<b>A FAMILIAS E INSTITUC. SIN FINES DE LUCRO</b>				13.420	
480	BECAS DE COLABORACIÓN		13.420			
480.00	Becas de colaboración	13.420				
6	<b>INVERSIONES REALES</b>					283.757
64	<b>GASTOS EN INVESTIGACIÓN Y DESARROLLO</b>				283.757	
645	TRANSFERENCIAS CORRIENTES		47.941			
645.00	Ayuda institucional becarios	47.941				
649	GASTOS ASOCIADOS AL DESARROLLO DE LA INVESTIGACIÓN		235.816			
649.00	Gastos asociados al desarrollo de la investigación	235.816				

## PRESUPUESTO DE INGRESOS AÑO 2006

PROGRAMA PRESUPUESTARIO PROPIO: S - ESCUELA DE POSTGRADO

CENTRO DE COSTE: SJ01 CENTRO DE LENGUAS EXTRANJERAS

					TOTAL	55.000
COD.	EXPLICACIÓN DEL INGRESO	SUBCONCEP.	CONCEPTO	ARTÍCULO	CAPÍTULO	
3	TASAS, PRECIOS PÚBLICOS Y OTROS INGRESOS					55.000
31	PRECIOS PÚBLICOS			55.000		
313	DERECHOS MATRÍCULA CURSOS Y SEMINARIOS		55.000			
313.04	Centro de Lenguas Extranjeras	55.000				

**PRESUPUESTO DE GASTOS AÑO 2006**

PROGRAMA PRESUPUESTARIO PROPIO: S - ESCUELA DE POSTGRADO

CENTRO DE COSTE: SJ01 CENTRO DE LENGUAS EXTRANJERAS

TOTAL 41.700

COD.	EXPLICACIÓN DEL GASTO	SUBCONCEP.	CONCEPTO	ARTÍCULO	CAPÍTULO
<b>2</b>	<b>GASTOS CORRIENTES EN BIENES Y SERVICIOS</b>				<b>38.400</b>
<b>22</b>	<b>MATERIAL, SUMINISTROS Y OTROS</b>			<b>36.600</b>	
220	MATERIAL DE OFICINA		2.400		
220.00	Ordinario no inventariable	1.200			
220.03	Fotocopias	1.200			
224	PRIMAS DE SEGUROS		4.200		
226	GASTOS DIVERSOS		600		
226.01	Atenciones protocolarias y representativas	600			
227	TRABAJOS REALIZADOS POR EMPRESAS		1.200		
227.09	Artes gráficas	1.200			
228	TRABAJOS REALIZADOS POR PROFESIONALES		28.200		
228.02	Docencia	28.200			
<b>23</b>	<b>INDEMNIZ. POR RAZÓN DE SERVICIO</b>			<b>1.800</b>	
230	DIETAS		900		
230.00	Dietas U.A.	900			
231	LOCOMOCIÓN		900		
231.00	Locomoción U.A.	900			
<b>6</b>	<b>INVERSIONES REALES</b>				<b>3.300</b>
<b>62</b>	<b>INV. NUEVA ASOCIADA AL FUNCION. OPERATIVO DE LOS SERVICIOS</b>			<b>3.300</b>	
624	EQUIPOS PARA PROCESOS DE INFORMACIÓN		2.400		
624.00	Equipos y programas informáticos	2.400			
626	FONDOS BIBLIOGRÁFICOS		900		
626.00	Libros	900			

**PRESUPUESTO DE INGRESOS AÑO 2006**

PROGRAMA PRESUPUESTARIO PROPIO: S - ESCUELA DE POSTGRADO

CENTRO DE COSTE: SJ02 INSTITUTO UNIV. DE ESTUDIOS NORTEAMERICANO

TOTAL 980.000

COD.	EXPLICACIÓN DEL INGRESO	SUBCONCEP.	CONCEPTO	ARTÍCULO	CAPÍTULO
<b>3</b>	<b>TASAS, PRECIOS PÚBLICOS Y OTROS INGRESOS</b>				<b>60.000</b>
<b>31</b>	<b>PRECIOS PÚBLICOS</b>			<b>35.000</b>	
313	DERECHOS MATRÍCULA CURSOS Y SEMINARIOS		35.000		
313.03	I.U.E.N.U.A.	35.000			
<b>39</b>	<b>OTROS INGRESOS</b>			<b>25.000</b>	
399	OTROS		25.000		
399.00	Otros ingresos	25.000			
<b>4</b>	<b>TRANSFERENCIAS CORRIENTES</b>				<b>920.000</b>
<b>49</b>	<b>DEL EXTERIOR</b>			<b>920.000</b>	
494	DE PROGRAMAS DE ESTUDIOS HISPÁNICOS		920.000		
494.09	De otras universidades americanas	920.000			

**PRESUPUESTO DE GASTOS**

PROGRAMA PRESUPUESTARIO PROPIO: S - ESCUELA DE POSTGRADO

CENTRO DE COSTE: SJ02 INSTITUTO UNIV. DE ESTUDIOS NORTEAMERICANO

TOTAL **824.858**

COD.	EXPLICACIÓN DEL GASTO	SUBCONCEP.	CONCEPTO	ARTÍCULO	CAPÍTULO
<b>1</b>	<b>GASTOS DE PERSONAL</b>				<b>34.025</b>
<b>13</b>	<b>LABORALES</b>			<b>25.582</b>	
131	PERSONAL EVENTUAL		25.582		
131.00	Sueldos	25.582			
<b>16</b>	<b>CUOTAS, PRESTACIONES Y GASTOS SOCIALES A CARGO DEL EMPLEADOR</b>			<b>8.443</b>	
160	CUOTAS SOCIALES		8.443		
160.02	Seguridad Social personal eventual	8.443			
<b>2</b>	<b>GASTOS CORRIENTES EN BIENES Y SERVICIOS</b>				<b>600.000</b>
<b>22</b>	<b>MATERIAL, SUMINISTROS Y OTROS</b>			<b>580.000</b>	
220	MATERIAL DE OFICINA		19.000		
220.00	Ordinario no inventariable	16.000			
220.02	Material informático no inventariable	3.000			
222	COMUNICACIONES		16.000		
222.00	Telefónicas	16.000			
223	TRANSPORTES		10.000		
224	PRIMAS DE SEGUROS		20.000		
226	GASTOS DIVERSOS		19.000		
226.01	Atenciones protocolarias y representativas	3.000			
226.02	Publicidad y propaganda	5.000			
226.06	Reuniones y conferencias	8.000			
226.09	Otros	3.000			
227	TRABAJOS REALIZADOS POR EMPRESAS		315.000		
227.09	Artes gráficas	15.000			
227.12	Servicios de transporte, alojamiento, manutención y otros	300.000			
228	TRABAJOS REALIZADOS POR PROFESIONALES		181.000		
228.02	Docencia	146.000			
228.03	Trabajos técnicos y de colaboración	35.000			
<b>23</b>	<b>INDEMNIZ. POR RAZÓN DE SERVICIO</b>			<b>20.000</b>	
230	DIETAS		12.000		
230.00	Dietas U.A.	12.000			
231	LOCOMOCIÓN		8.000		
231.00	Locomoción U.A.	8.000			
<b>4</b>	<b>TRANSFERENCIAS CORRIENTES</b>				<b>170.833</b>
<b>48</b>	<b>A FAMILIAS E INSTITUC. SIN FINES DE LUCRO</b>			<b>170.833</b>	
480	BECAS DE COLABORACIÓN		33.550		
480.00	Becas de colaboración	33.550			
483	A ORGANISMOS E INSTIT. SIN FINES DE LUCRO		137.283		
483.00	A la Fundación General de la Universidad	137.283			
<b>6</b>	<b>INVERSIONES REALES</b>				<b>20.000</b>
<b>62</b>	<b>INV. NUEVA ASOCIADA AL FUNCION. OPERATIVO DE LOS SERVICIOS</b>			<b>20.000</b>	
624	EQUIPOS PARA PROCESOS DE INFORMACIÓN		10.000		
624.00	Equipos y programas informáticos	10.000			
626	FONDOS BIBLIOGRÁFICOS		10.000		
626.00	Libros	10.000			





**PRESUPUESTO DE GASTOS AÑO 2006**

PROGRAMA PRESUPUESTARIO PROPIO: S - ESCUELA DE POSTGRADO

CENTRO DE COSTE: SJ03 SERVLAB

					TOTAL	18.000
COD.	EXPLICACIÓN DEL GASTO	SUBCONCEP.	CONCEPTO	ARTÍCULO	CAPÍTULO	
4	TRANSFERENCIAS CORRIENTES					18.000
48	A FAMILIAS E INSTITUC. SIN FINES DE LUCRO			18.000		
483	A ORGANISMOS E INSTIT. SIN FINES DE LUCRO		18.000			
483.00	A la Fundación General de la Universidad	18.000				

**PRESUPUESTO DE INGRESOS AÑO 2006**

PROGRAMA PRESUPUESTARIO PROPIO: S - ESCUELA DE POSTGRADO

CENTRO DE COSTE: SJ05 CENTRO DE ESTUDIOS INTERNACIONALES CISNEROS

TOTAL 21.025

COD.	EXPLICACIÓN DEL INGRESO	SUBCONCEP.	CONCEPTO	ARTÍCULO	CAPÍTULO
4	TRANSFERENCIAS CORRIENTES				21.025
40	DE LA ADMINISTRACIÓN DEL ESTADO			10.000	
400	DEL MINISTERIO DE EDUCACIÓN		10.000		
400.99	Otras subvenciones	10.000			
47	DE EMPRESAS PRIVADAS			11.025	
479	DE OTRAS ENTIDADES PRIVADAS		11.025		

**PRESUPUESTO DE GASTOS AÑO 2006**

PROGRAMA PRESUPUESTARIO PROPIO: S - ESCUELA DE POSTGRADO

CENTRO DE COSTE: SJ05 CENTRO DE ESTUDIOS INTERNACIONALES CISNEROS

TOTAL 20.310

COD.	EXPLICACIÓN DEL GASTO	SUBCONCEP.	CONCEPTO	ARTÍCULO	CAPÍTULO
<b>2</b>	<b>GASTOS CORRIENTES EN BIENES Y SERVICIOS</b>				<b>7.600</b>
<b>22</b>	<b>MATERIAL, SUMINISTROS Y OTROS</b>			<b>7.600</b>	
220	MATERIAL DE OFICINA		2.520		
220.00	Ordinario no inventariable	2.520			
226	GASTOS DIVERSOS		480		
226.01	Atenciones protocolarias y representativas	480			
227	TRABAJOS REALIZADOS POR EMPRESAS		1.000		
227.09	Artes gráficas	1.000			
228	TRABAJOS REALIZADOS POR PROFESIONALES		3.600		
228.02	Docencia	3.600			
<b>4</b>	<b>TRANSFERENCIAS CORRIENTES</b>				<b>6.710</b>
<b>48</b>	<b>A FAMILIAS E INSTITUC. SIN FINES DE LUCRO</b>			<b>6.710</b>	
480	BECAS DE COLABORACIÓN		6.710		
480.00	Becas de colaboración	6.710			
<b>6</b>	<b>INVERSIONES REALES</b>				<b>6.000</b>
<b>62</b>	<b>INV. NUEVA ASOCIADA AL FUNCION. OPERATIVO DE LOS SERVICIOS</b>			<b>6.000</b>	
626	FONDOS BIBLIOGRÁFICOS		6.000		
626.00	Libros	6.000			

## PRESUPUESTO DE INGRESOS AÑO 2006

PROGRAMA PRESUPUESTARIO PROPIO: S - ESCUELA DE POSTGRADO

CENTRO DE COSTE: SJ06 ACTIVIDADES VARIAS VICERRECTORADO

					TOTAL	610.000
COD.	EXPLICACIÓN DEL INGRESO	SUBCONCEP.	CONCEPTO	ARTÍCULO	CAPÍTULO	
3	TASAS, PRECIOS PÚBLICOS Y OTROS INGRESOS					610.000
31	PRECIOS PÚBLICOS			610.000		
313	DERECHOS MATRÍCULA CURSOS Y SEMINARIOS		610.000			
313.19	De Estudios Propios	610.000				

**PRESUPUESTO DE GASTOS AÑO 2006**

PROGRAMA PRESUPUESTARIO PROPIO: S - ESCUELA DE POSTGRADO

CENTRO DE COSTE: SJ06 ACTIVIDADES VARIAS VICERRECTORADO

					TOTAL	59.920
COD.	EXPLICACIÓN DEL GASTO	SUBCONCEP.	CONCEPTO	ARTÍCULO	CAPÍTULO	
<b>2</b>	<b>GASTOS CORRIENTES EN BIENES Y SERVICIOS</b>					<b>46.500</b>
<b>22</b>	<b>MATERIAL, SUMINISTROS Y OTROS</b>			<b>20.250</b>		
224	PRIMAS DE SEGUROS		16.500			
226	GASTOS DIVERSOS		3.750			
226.01	Atenciones protocolarias y representativas	3.750				
<b>23</b>	<b>INDEMNIZ. POR RAZÓN DE SERVICIO</b>			<b>26.250</b>		
230	DIETAS		10.913			
230.00	Dietas U.A.	10.913				
231	LOCOMOCIÓN		15.337			
231.00	Locomoción U.A.	15.337				
<b>4</b>	<b>TRANSFERENCIAS CORRIENTES</b>					<b>13.420</b>
<b>48</b>	<b>A FAMILIAS E INSTITUC. SIN FINES DE LUCRO</b>			<b>13.420</b>		
480	BECAS DE COLABORACIÓN		13.420			
480.00	Becas de colaboración	13.420				



**PROGRAMA Z**  
**GASTOS E INGRESOS GENERALES**

Z000 INGRESOS GENERALES





**PRESUPUESTO DE 2006**

PROGRAMAS PROPIOS: Z - GASTOS E INGRESOS GENERALES

**RESUMEN POR CENTROS DE COSTE**

<b>CENTRO DE COSTE</b>	<b>GASTOS</b>	<b>INGRESOS</b>	<b>GASTO NETO</b>
<b>Z - GASTOS E INGRESOS GENERALES</b>	<b>0</b>	<b>105.293.613</b>	<b>-105.293.613</b>
Z000 INGRESOS GENERALES	0	105.293.613	-105.293.613

**PRESUPUESTO DE INGRESOS AÑO 2006**

PROGRAMA PRESUPUESTARIO PROPIO: Z - GASTOS E INGRESOS GENERALES

CENTRO DE COSTE: Z000 INGRESOS GENERALES

				TOTAL	105.293.613
COD.	EXPLICACIÓN DEL INGRESO	SUBCONCEP.	CONCEPTO	ARTÍCULO	CAPÍTULO
<b>3</b>	<b>TASAS, PRECIOS PÚBLICOS Y OTROS INGRESOS</b>				<b>18.154.707</b>
<b>31</b>	<b>PRECIOS PÚBLICOS</b>			<b>18.154.707</b>	
310	PRECIOS PÚBLICOS POR ENSEÑANZA		18.154.707		
310.00	De estudios oficiales	14.166.478			
310.02	De cursos de doctorado	750.000			
310.08	Compensación matrícula gratuita	3.238.229			
<b>4</b>	<b>TRANSFERENCIAS CORRIENTES</b>				<b>85.302.406</b>
<b>45</b>	<b>DE COMUNIDADES AUTÓNOMAS</b>			<b>85.302.406</b>	
450	DE LA COMUNIDAD AUTÓNOMA DE MADRID		80.114.906		
450.00	Subvención ordinaria nominativa	77.700.000			
450.07	Para incidencia complemento destino en pagas extras	2.414.906			
451	DE LA C. A. DE CASTILLA - LA MANCHA		5.187.500		
451.00	Subvención ordinaria nominativa	5.187.500			
<b>5</b>	<b>INGRESOS PATRIMONIALES</b>				<b>172.500</b>
<b>55</b>	<b>PRODUCTOS DE CONCESIONES ADMINISTRATIVAS</b>			<b>172.500</b>	
550	DE LIBRERÍAS		6.500		
551	DE CAFETERÍAS		130.000		
552	DE SERVICIOS DE REPROGRAFÍA		36.000		
<b>8</b>	<b>ACTIVOS FINANCIEROS</b>				<b>1.664.000</b>
<b>87</b>	<b>REMANENTE DE TESORERÍA</b>			<b>1.664.000</b>	
870	REMANENTE AFECTADO A INVERSIONES		1.664.000		

